



ГЛАВНОЕ УПРАВЛЕНИЕ  
МИНИСТЕРСТВА РОССИЙСКОЙ ФЕДЕРАЦИИ ПО ДЕЛАМ ГРАЖДАНСКОЙ  
ОБОРОНЫ, ЧРЕЗВЫЧАЙНЫМ СИТУАЦИЯМ  
И ЛИКВИДАЦИИ ПОСЛЕДСТВИЙ СТИХИЙНЫХ БЕДСТВИЙ  
ПО ХАНТЫ-МАНСИЙСКОМУ АВТОНОМНОМУ ОКРУГУ – ЮГРЕ

УПРАВЛЕНИЕ НАДЗОРНОЙ ДЕЯТЕЛЬНОСТИ  
И ПРОФИЛАКТИЧЕСКОЙ РАБОТЫ



**Анализ пожаров  
и последствий от них, произошедших на территории  
Ханты-Мансийского автономного округа – Югры  
за 2 месяца 2024 года**

г. Ханты-Мансийск – 2024



Главное управление МЧС России по Ханты-Мансийскому автономному округу-Югре  
Управление надзорной деятельности и профилактической работы

## Содержание:

Наименование	№ стр.
1. Обстановка с пожарами и последствиями от них на территории Ханты-Мансийского автономного округа-Югры	3
1.1. Показатели обстановки с пожарами и последствиями от них за последние 5 лет	4
1.2. Показатели обстановки с пожарами и последствиями от них за 2 месяца 2023-2024 г.г.	5
1.3 Обстановка с пожарами и последствиями от них на территории муниципальных образований округа за 2 месяца 2023-2024 г.г.	6
2. Объекты пожаров	8
2.1. Пожары на объектах жилого сектора и в садовых, огороднических, дачных некоммерческих товариществах и кооперативах	9
2.2. Пожары на объектах бизнес сообщества	11
2.3. Пожары на поднадзорных объектах защиты	12
2.4. Пожары на объектах топливно-энергетического комплекса	13
3. Причины пожаров	13
4. Гибель людей на пожарах	14
5. Гибель и травматизм детей на пожарах	15



## 1. Обстановка с пожарами и последствиями от них на территории Ханты-Мансийского автономного округа-Югры



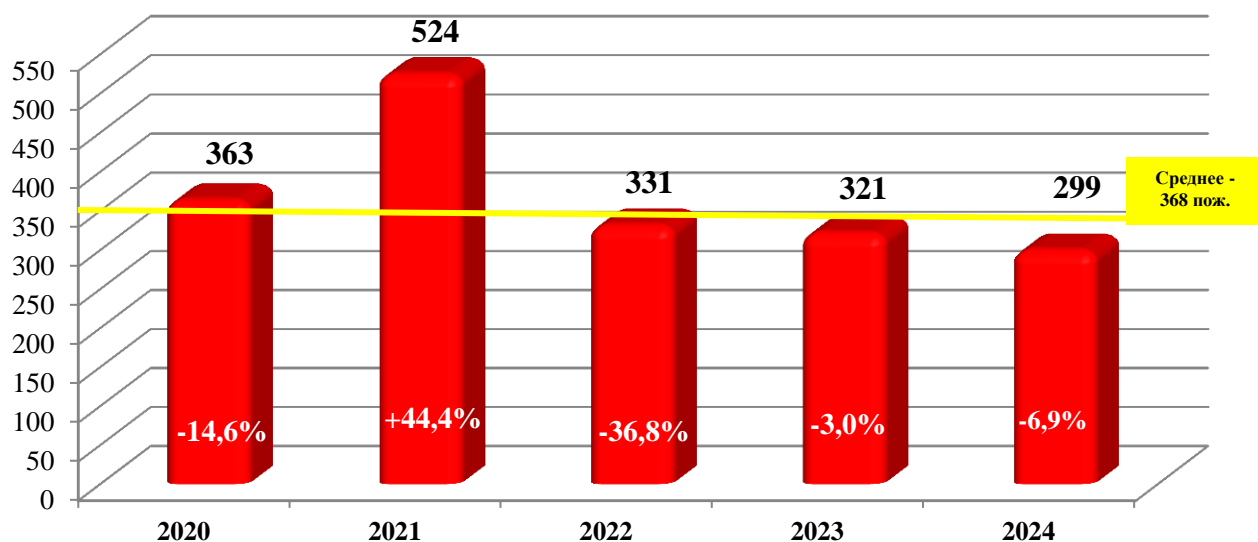
В состав Ханты-Мансийского автономного округа – Югры входит 106 муниципальных образований:

- 13 городских округов; г. Когалым, г. Лангепас, г. Мегион, г. Нефтеюганск, г. Нижневартовск, г. Нягань, г. Покачи, г. Пыть-Ях, г. Радужный, г. Сургут, г. Урай, г. Ханты-Мансийск, г. Югорск);
- 9 муниципальных районов; Белоярский, Берёзовский, Кондинский, Нефтеюганский, Нижневартровский, Октябрьский, Советский, Сургутский, Ханты-Мансийский;
- 26 городских поселений;
- 57 сельских поселений.

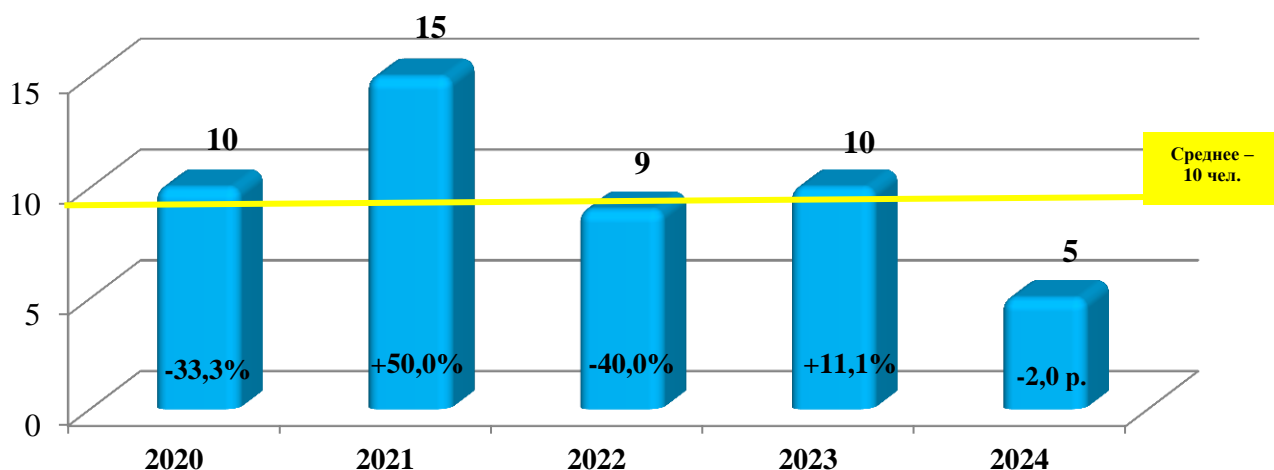


## 1.1. Показатели обстановки с пожарами и последствиями от них за последние 5 лет

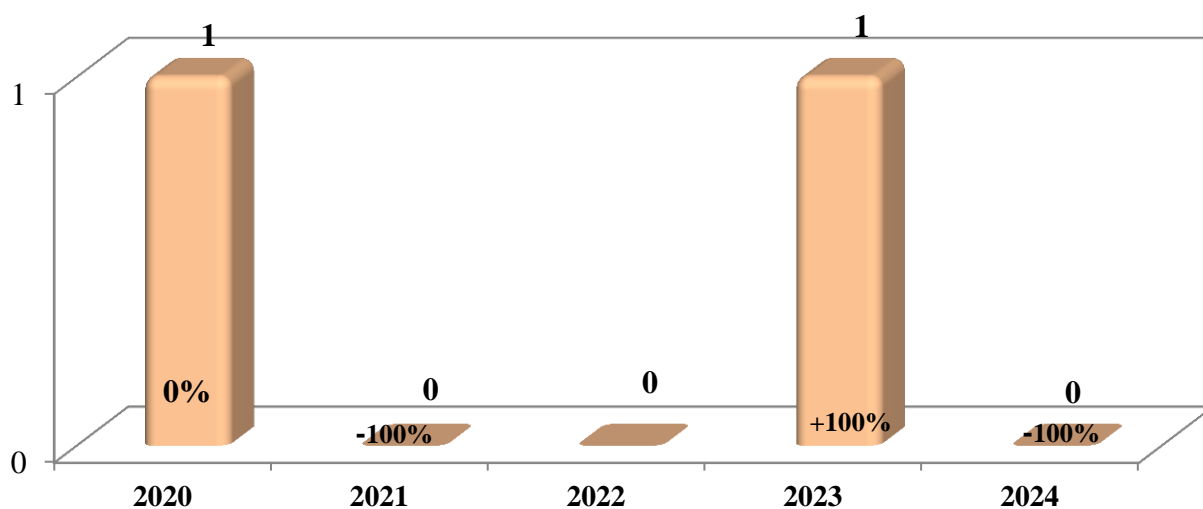
**Диаграмма 1:** Динамика пожаров на территории Ханты-Мансийского автономного округа-Югры за 2 месяца 2020-2024 г.г.



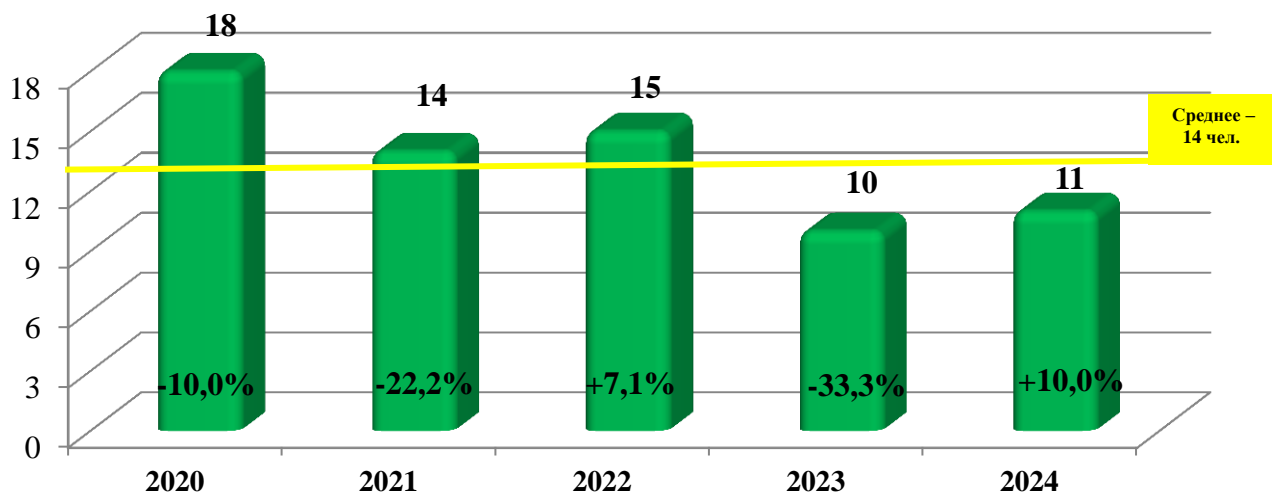
**Диаграмма 2:** Динамика гибели людей на пожарах на территории Ханты-Мансийского автономного округа-Югры за 2 месяца 2020-2024 г.г.



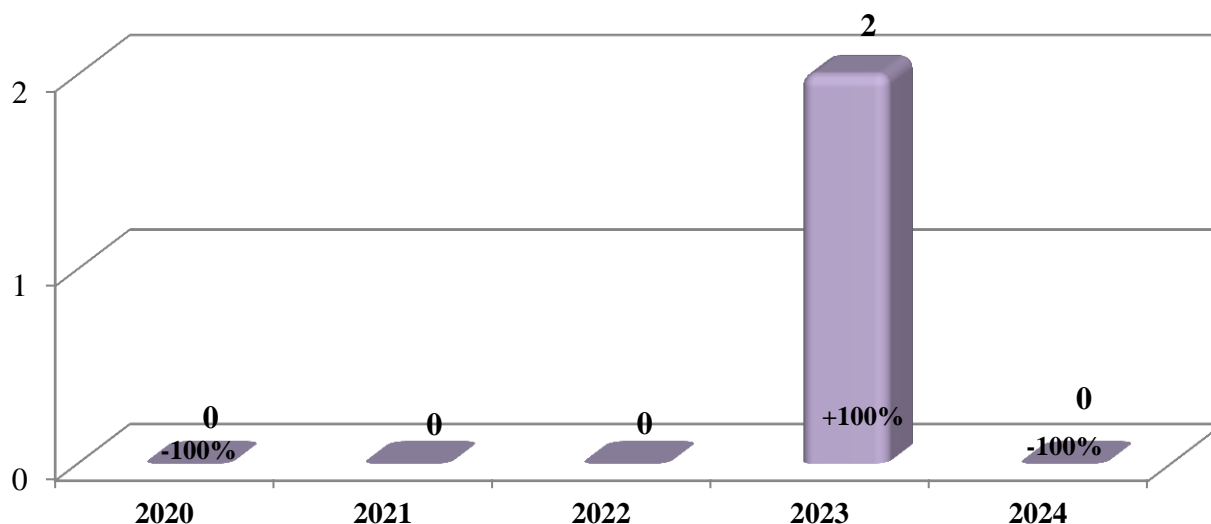
**Диаграмма 3:** Динамика гибели детей на пожарах на территории Ханты-Мансийского автономного округа-Югры за 2 месяца 2020-2024 г.г.



**Диаграмма 4:** Динамика травматизма на пожаре людей на территории Ханты-Мансийского автономного округа-Югры за 2 месяца 2020-2024 г.г.



**Диаграмма 5:** Динамика травматизма детей на пожарах на территории Ханты-Мансийского автономного округа-Югры за 2 месяца 2020-2024 г.г.



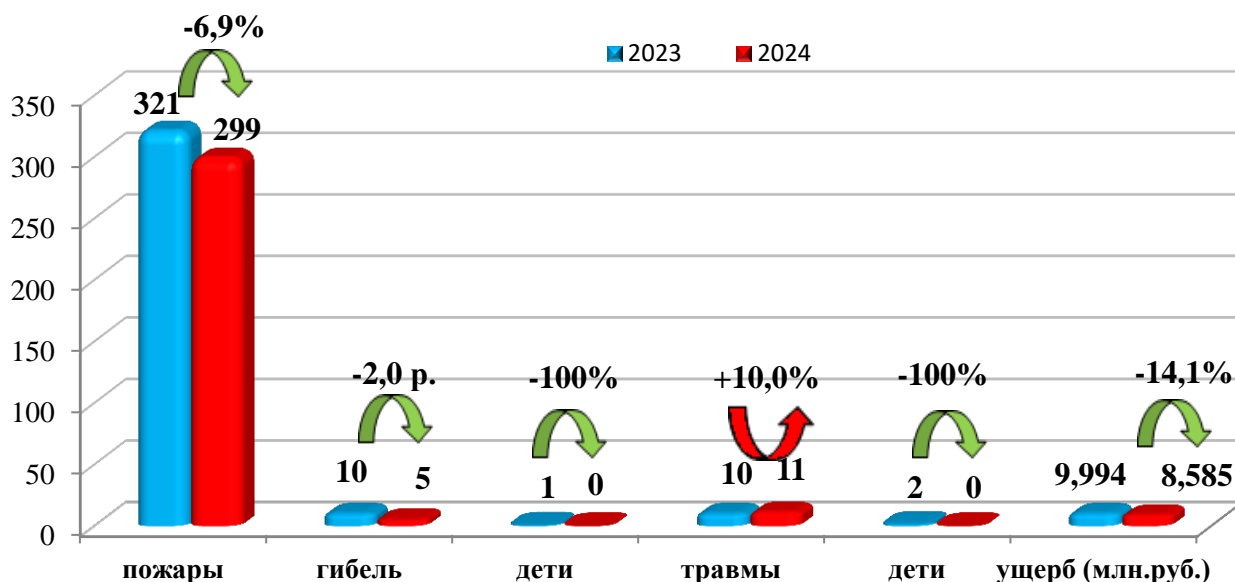
## 1.2. Показатели обстановки с пожарами и последствиями от них за 2 месяца 2023-2024 г.г.

За 2 месяца 2024 года в Ханты-Мансийском автономном округе – Югре зарегистрировано 299 пожаров, на пожарах погибло 5 человек, 11 человек получили травмы, пострадавших несовершеннолетних не зарегистрировано. Причинен прямой материальный ущерб на сумму 8 млн. 585 тыс. 847 рублей.

В сравнении с аналогичным периодом прошлого года зарегистрировано снижение: числа пожаров на 6,9% (2023 г. – 321 пожар), количества погибших в 2,0 раза (2023 г. – 10 человек), числа пострадавших несовершеннолетних на 100% (2023г – 1 погибший и 2 травмированных ребенка), суммы материального ущерба на 14,1% (2023 г. – 9 млн. 994 тыс. 875 руб.). Зарегистрирован рост числа травмированных на 10,0% (2023 г. – 10 человек).



**Диаграмма 6:** Обстановка с пожарами и последствиями от них на территории Ханты-Мансийского автономного округа - Югры за 2 месяца 2023-2024 г.г.



Подразделениями государственной противопожарной службы на месте пожара спасено 28 человек, в том числе 5 детей и материальных ценностей на сумму 487 млн. 100 тыс. рублей. Эвакуировано с места пожара 598 человек, в том числе 121 ребенок.

### 1.3 Обстановка с пожарами и последствиями от них на территории муниципальных образований округа за 2 месяца 2023-2024 г.г.

**Диаграмма 7:** Динамика пожаров по муниципальным образованиям за 2 месяца 2023-2024 г.г.

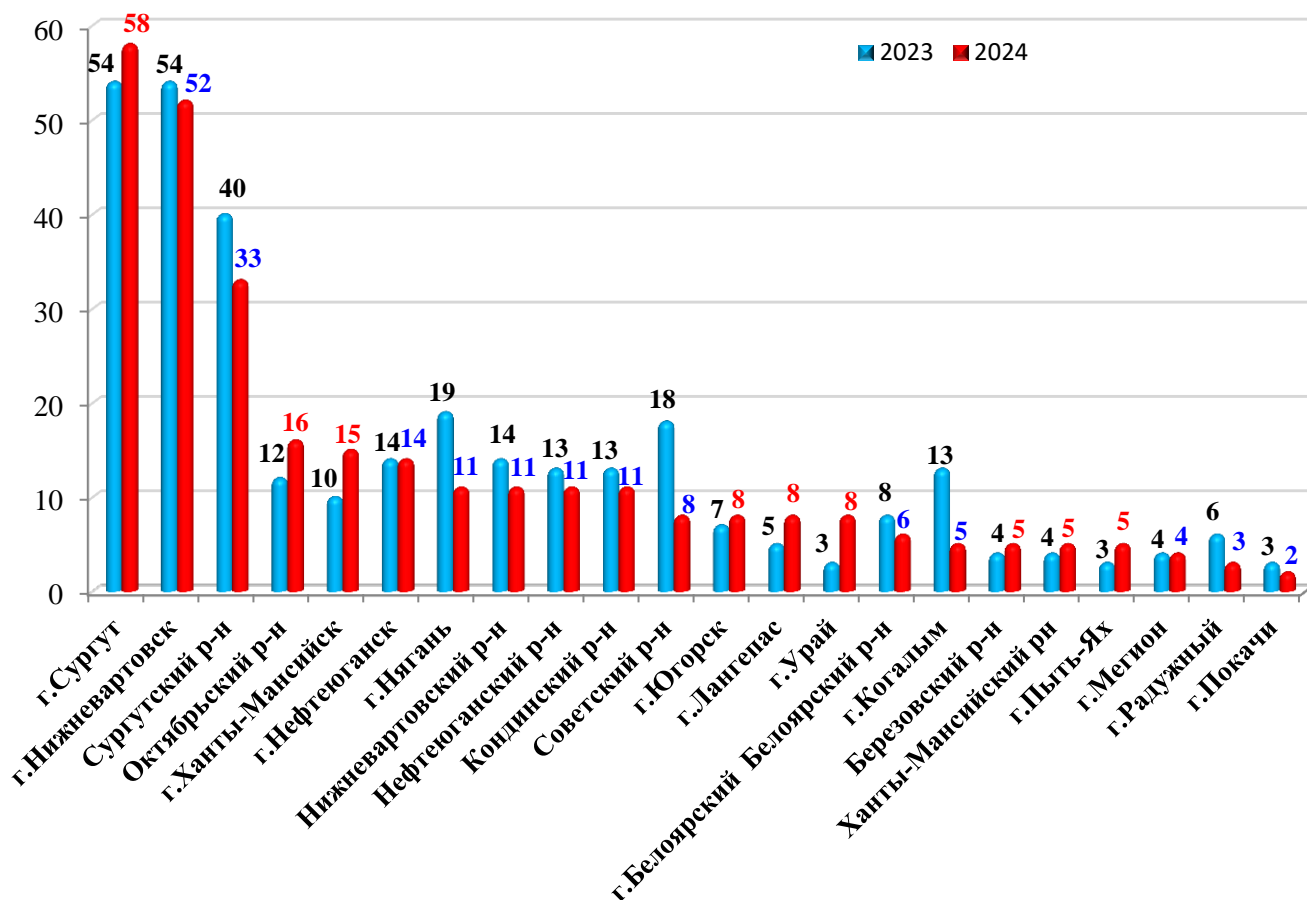


Диаграмма 8: Гибель людей при пожарах по муниципальным образованиям за 2 месяца 2023-2024 г.г.

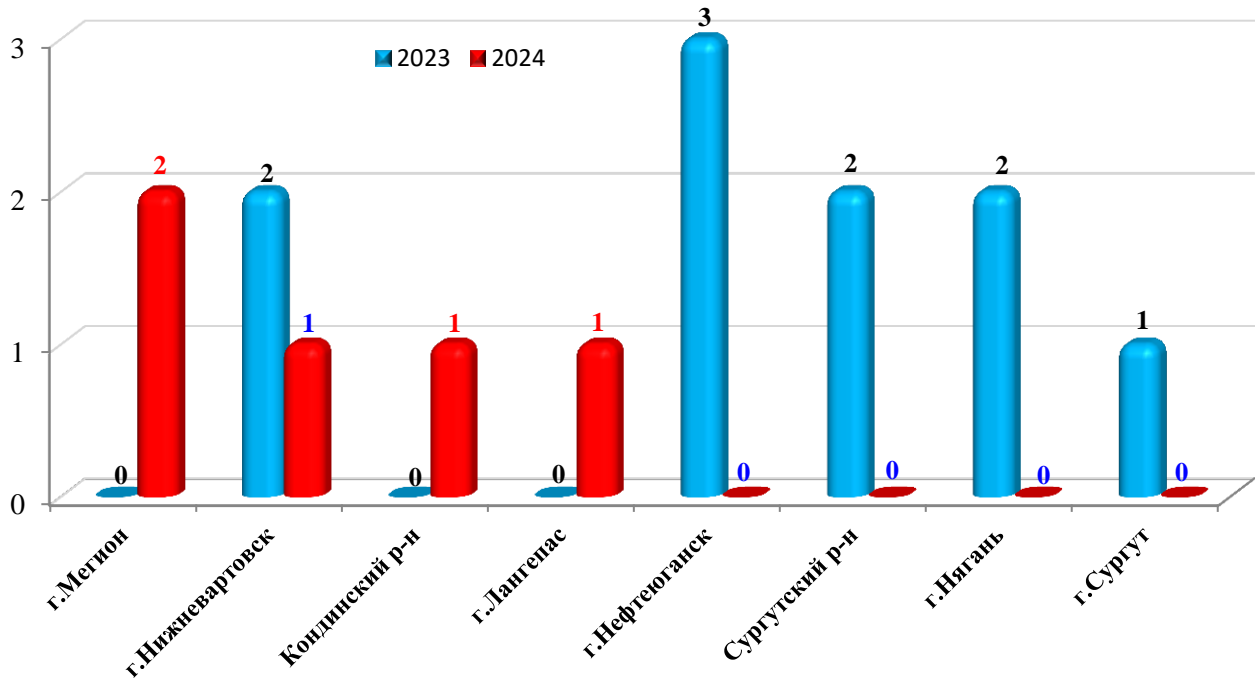
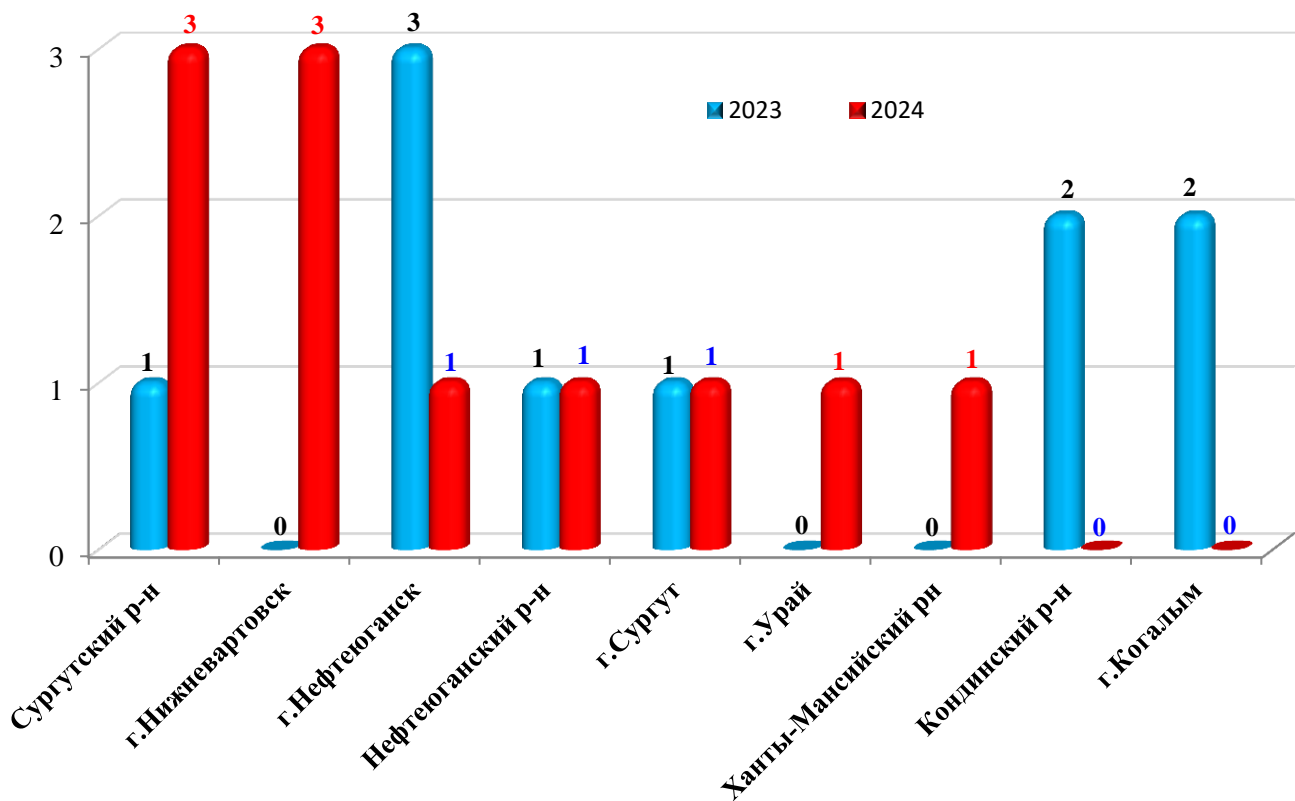
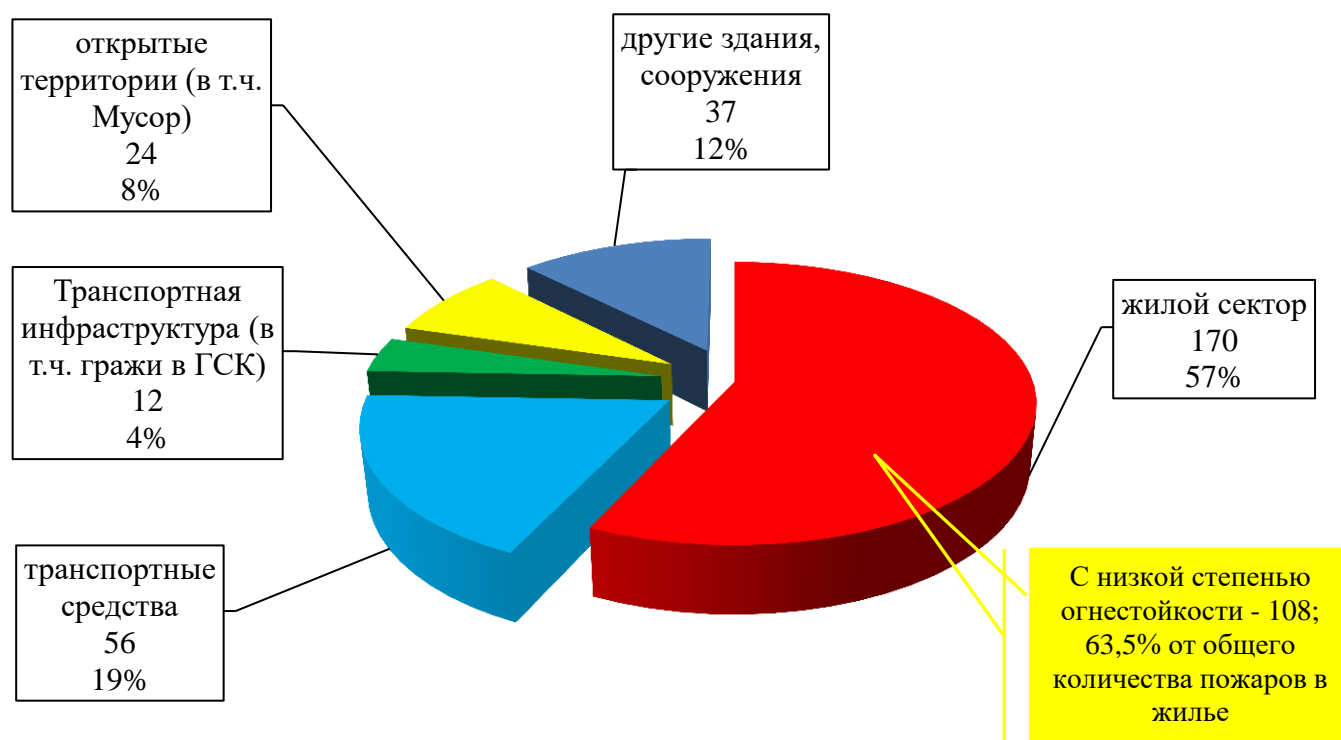


Диаграмма 9: Травмы людей на пожарах по муниципальным образованиям за 2 месяца 2023-2024 г.г.



## 2. Объекты пожаров

**Диаграмма 10:** Объекты пожаров, произошедших на территории Ханты-Мансийского автономного округа-Югры за 2 месяца 2024 года (количество пожаров и % доли)



**Таблица 1:** Объекты пожаров, произошедших на территории ХМАО-Югры за 2 месяца 2023-2024 г.г.

объекты пожаров	Пожары		В сравнении с АППГ, %	% от общего	Гибель		Травмы	
	2023	2024			2023	2024	2023	2024
здания жилого сектора (объекты жилого назначения и надворные постройки)	187	170	-9,1	56,9	7	5	9	7
транспортная инфраструктура (в т.ч. гаражи в ГСК)	18	12	-33,3	4,0	0	0	0	1
Другие здания, сооружения	33	37	+12,2	12,4	2	0	0	0
Транспортные средства	63	56	-11,1	18,7	1	0	1	2
Открытые территории (в т.ч. мусор, трава, носимые вещи на человеке)	20	24	+20,0	8,0	0	0	0	1
<b>всего</b>	<b>321</b>	<b>299</b>	<b>-6,9</b>	<b>100</b>	<b>10</b>	<b>5</b>	<b>10</b>	<b>11</b>

Основное количество пожаров – 170 пожаров (56,9% от общего количества), а также погибших (5 человек или 100% от общего количества погибших) и травмированных людей (7 человек или 63,6% от общего количества травмированных) зарегистрированы на объектах жилого сектора.

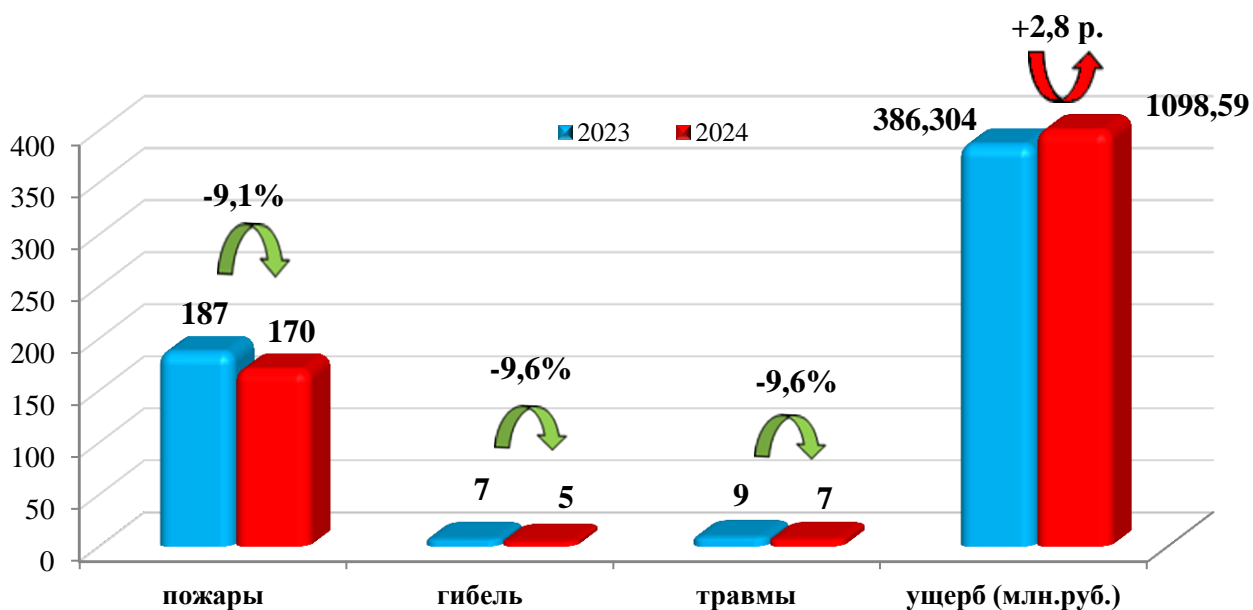
Пожары на транспортных средствах составили 18,7% от общего количества пожаров (56 пожаров).



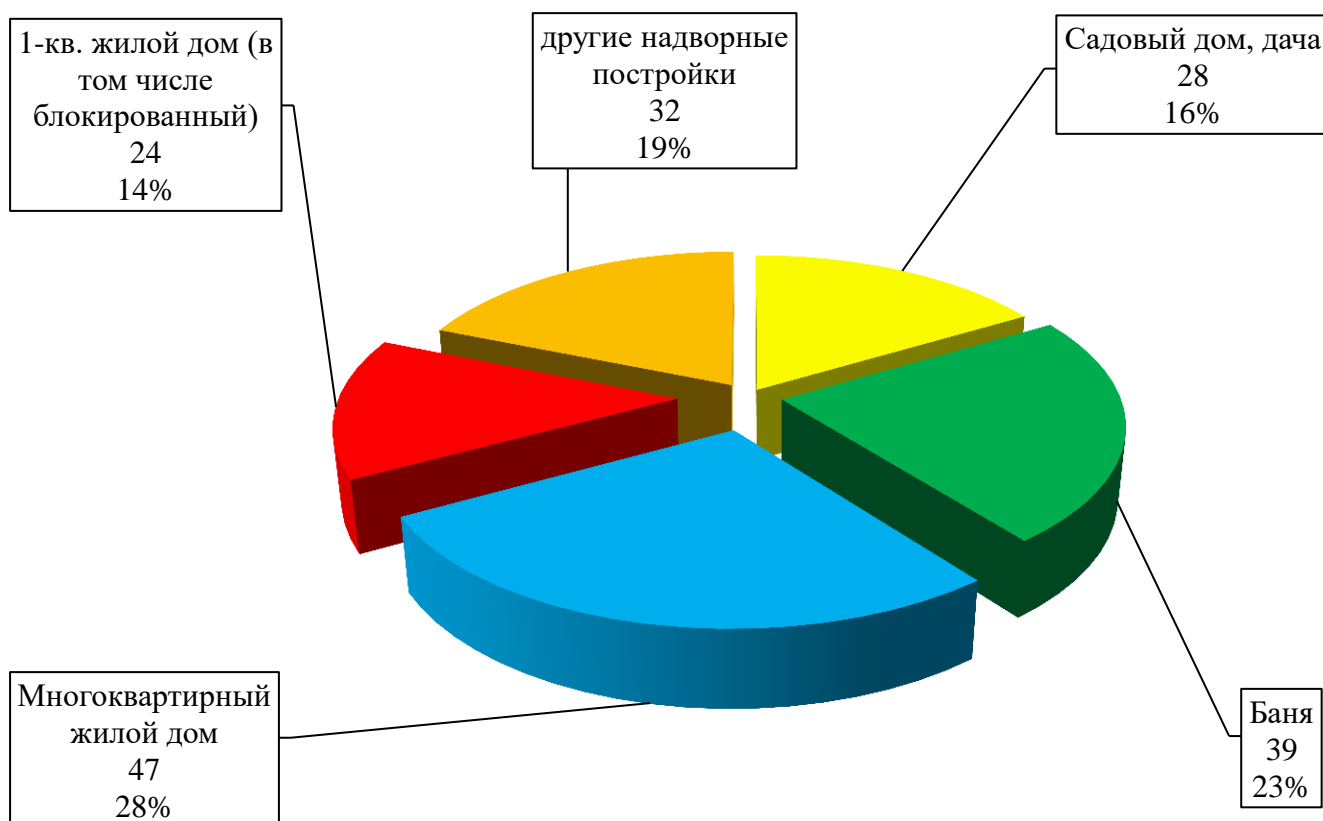


## 2.1. Пожары на объектах жилого сектора и в садовых, огороднических, дачных некоммерческих товариществах и кооперативах.

**Диаграмма 11:** Обстановка с пожарами и последствиями от них в зданиях жилого назначения и надворных постройках на территории Ханты-Мансийского автономного округа - Югры за 2 месяца 2023-2024 г.г.



**Диаграмма 12:** Пожары на объектах жилого сектора за 2 месяца 2024 года (количество пожаров и % доли)



**Таблица 2:** Пожары на объектах жилого сектора за 2 месяца 2023-2024 г.г.

Наименование объекта	Пожары		В сравнении с АППГ, %	% от общего в жилье (170)	% от общего (299)	Гибель		Травмы	
	2023	2024				2023	2024	2023	2024
- многоквартирный жилой дом	53	47	-11,3	27,7	15,7	5	0	8	3
- 1-кв. жилой дом (в т.ч. блокированный)	20	24	+20	14,1	8,0	0	3	0	1
- садовый дом, дача	30	28	-6,7	16,5	9,4	1	2	0	1
- баня, сауна	45	39	-13,3	22,9	13,1	0	0	0	1
- другие надворные постройки	39	32	-18,0	18,8	10,7	1	0	1	1
<b>ИТОГО:</b>	<b>187</b>	<b>170</b>	<b>-9,1</b>	<b>100</b>	<b>56,9</b>	<b>7</b>	<b>5</b>	<b>9</b>	<b>7</b>

Основное количество пожаров – 71 пожар (41,8% от общего количества пожаров в жилом секторе), а также погибших (3 человека или 60,0% от общего количества погибших в данной категории) и травмированных людей (4 человека или 57,1% от общего количества соответственно) зарегистрированы в жилых домах (многоквартирных и 1-кв., в том числе блокированных).

В банях (саунах) зарегистрировано 22,9% от общего количества пожаров в жилом секторе, в садовых домах (дачных домиках) – 16,5% соответственно.

**Основными причинами пожаров, произошедших за 2 месяца 2024 года на объектах жилого сектора, явились:**

- нарушение правил устройства и эксплуатации электрооборудования – **62,9%** от общего количества пожаров в жилье;
- нарушение правил устройства и эксплуатации печей – **20,6%** соответственно;
- неосторожное обращение с огнем – **10,0%**.

**Таблица 3:** Пожары на объектах садовых, огороднических, дачных некоммерческих товариществ и кооперативов за 2 месяца 2023-2024 г.г.

	2023	2024	%	2023	2024	2023	2024
	пожары			гибель		травмы	
садовый дом, дача, жилые дома, вагончики для жилья на территории СОТ	30	30	0,0	1	2	0	1
баня, сауна, надворная постройка, в том числе вагончик, сарай, дровница (поленница), гараж на территории дачного участка	40	33	-17,5	0	0	1	1
другие объекты, относящиеся к СОТ (в том числе транспортное средство, трансформатор, мусор на открытой территории и др.)	3	5	+66,7	0	0	0	0
<b>ИТОГО:</b>	<b>73</b>	<b>68</b>	<b>-6,9</b>	<b>1</b>	<b>2</b>	<b>1</b>	<b>2</b>

Основными причинами возникновения пожаров в садовых, огороднических, дачных некоммерческих товариществах и кооперативах послужили: нарушение правил устройства и эксплуатации электрооборудования (63,0%) и печей (23,5%).



## 2.2. Пожары на объектах бизнес сообщества.

Диаграмма 13: Пожары на объектах бизнес сообщества за 2 месяца 2024 года (количество пожаров и % доли)



Таблица 4: Пожары на объектах бизнес сообщества за 2 месяца 2023-2024 г.г.

	2023	2024	%	2023	2024	2023	2024
	пожары			гибель		травмы	
Производственные объекты (в т.ч. склады, наружные установки)	10	15	+50,0	0	0	0	0
Объекты торговли	5	4	-20,0	0	0	0	0
Объекты общественного питания	1	3	+3,0 р.	2	0	0	0
Транспортные средства	10	12	+20,0	0	0	0	0
Другие объекты	7	7	0	0	0	0	0
<b>всего</b>	<b>33</b>	<b>41</b>	<b>+24,2</b>	<b>2</b>	<b>0</b>	<b>0</b>	<b>0</b>

Таблица 5: Пожары по категориям бизнес сообщества за 2 месяца 2023-2024 г.г.

	2023	2024	%	2023	2024	2023	2024
	пожары			гибель		травмы	
Микро предприятие	10	18	+80,0	2	0	0	0
Малое предприятие	6	11	+83,3	0	0	0	0
Субъект среднего бизнеса	11	7	-36,4	0	0	0	0
Субъект крупного бизнеса	6	5	-16,7	0	0	0	0
<b>всего</b>	<b>33</b>	<b>41</b>	<b>+24,2</b>	<b>2</b>	<b>0</b>	<b>0</b>	<b>0</b>



### 2.3. Пожары на поднадзорных объектах защиты.

Диаграмма 14: Пожары на поднадзорных объектах защиты за 2 месяца 2024 года (количество пожаров и % доли)

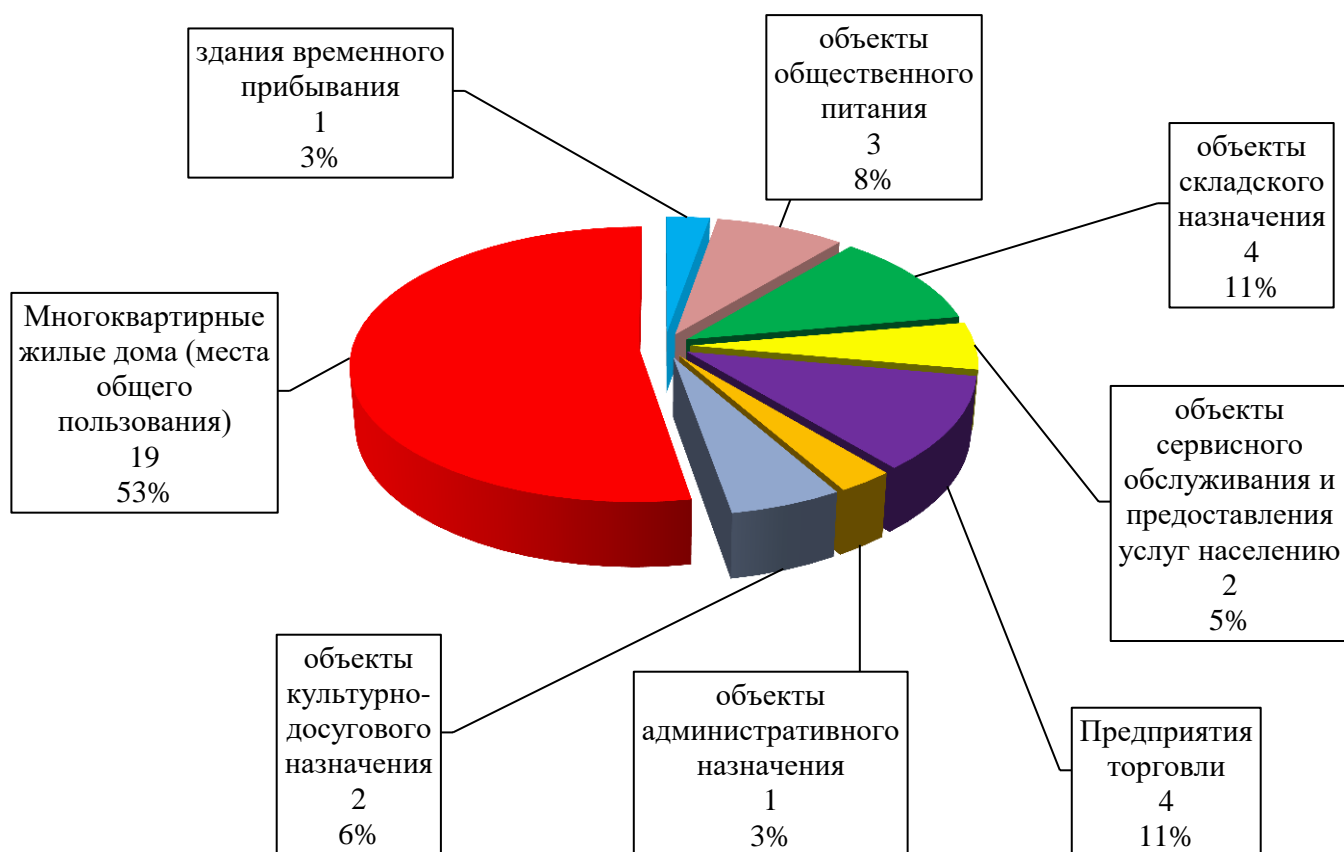


Таблица 6: Пожары на поднадзорных объектах защиты за 2 месяца 2023-2024 г.г.

	2023	2024	%	2023	2024	2023	2024
	пожары			гибель	травмы		
многоквартирные жилые дома (место возникновения пожара – места общего пользования)	19	19	0	0	0	1	1
предприятия торговли	5	4	-20,0	0	0	0	0
Объекты складского назначения	0	4	+100	0	0	0	0
объекты общественного питания	1	3	+3,0р.	2	0	0	0
объекты сервисного обслуживания и предоставления услуг населению	0	2	+100	0	0	0	0
Объект культурно-досугового назначения	0	2	+100	0	0	0	0
здания временного пребывания	1	1	0,0	0	0	0	0
административные здания	1	1	0	0	0	0	0
производство, наружные установки	6	0	-100	0	0	0	0
объекты транспортной инфраструктуры (автомойка, СТО, парковка)	2	0	-100	0	0	0	0
объекты образования	1	0	-100	0	0	0	0
<b>Всего</b>	<b>36</b>	<b>36</b>	<b>0</b>	<b>2</b>	<b>0</b>	<b>1</b>	<b>1</b>
<b>из них объекты бизнес сообщества</b>	<b>11</b>	<b>13</b>	<b>+18,2</b>	<b>2</b>	<b>0</b>	<b>0</b>	<b>0</b>
<b>% от общего количества на поднадзорных объектах</b>	<b>30,6</b>	<b>36,1</b>		<b>100</b>	<b>0</b>	<b>0</b>	<b>0</b>



## 2.4. Пожары на объектах топливно-энергетического комплекса.

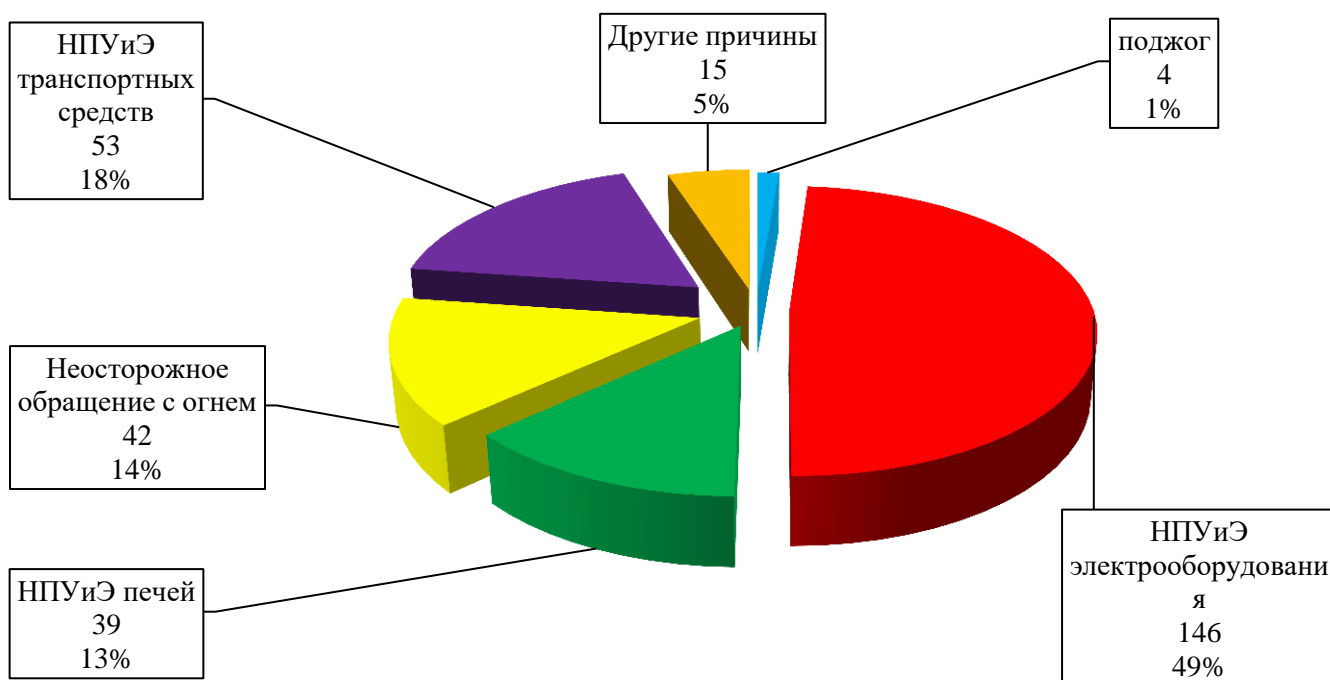
За 2 месяца 2024 года на объектах топливно-энергетического комплекса произошло 2 пожара (2023 г. – 1 пожар):

**Таблица 7:** Пожары на объектах топливно-энергетического комплекса за 2 месяца 2023-2024 г.г.

	2023	2024	%	2023	2024	2023	2024
	пожары			гибель		травмы	
Наружные установки	1	2	+2,0р.	0	0	0	0
<b>всего</b>	<b>1</b>	<b>2</b>	<b>+2,0р.</b>	<b>0</b>	<b>0</b>	<b>0</b>	<b>0</b>

## 3. Причины пожаров

**Диаграмма 15:** Причины пожаров, произошедших за 2 месяца 2024 года (количество пожаров и % доли)



**Таблица 8:** Причины пожаров, произошедших за 2 месяца 2023-2024 г.г.

НАИМЕНОВАНИЕ	пожары		%, +/-	% от общег о кол-ва	гибель		травмы	
	2023	2024			2023	2024	2023	2024
НПУиЭ электрооборудования	147	146	-0,7	48,8	3	5	3	3
Неосторожное обращение с огнем	55	42	-23,6	14,1	4	0	6	4
- в том числе при курении	23	24	+4,3	8,0	1	0	2	2
НПУиЭ печей	40	39	-2,5	13,0	1	0	0	1
НПУиЭ транспортных средств	56	53	-5,4	17,7	0	0	0	1
Поджог	13	4	-3,3 р.	1,3	0	0	1	0
Другие причины	10	15	+50,0	5,1	2	0	0	2
<b>ВСЕГО</b>	<b>321</b>	<b>299</b>	<b>-6,8</b>	<b>100,0</b>	<b>10</b>	<b>5</b>	<b>10</b>	<b>11</b>



Основными причинами пожаров явились:

- нарушение правил устройства и эксплуатации электрооборудования – **48,8%** от общего количества пожаров;
- нарушение правил устройства и эксплуатации транспортных средств – **17,7%**;
- нарушение правил устройства и эксплуатации печей – **13,0%**;
- соответственно неосторожное обращение с огнем – **14,1%**;

**4. Гибель людей на пожарах**

За 2 месяца 2024 года на территории ХМАО – Югры погибло 5 человек, в сравнении с 2023 годом зарегистрировано снижение в 2,0 раза (2023 г. – 10 человек).

Момент гибели людей в 80,0% случаях (4 человека) наступил до прибытия подразделений пожарной охраны на место пожара (2023 г. – 80,0% или 8 человек).

Гибель 1 человека (работник пожарной охраны) или 20% всех погибших, наступила в ходе ликвидации пожара (2023 г.- 0 человек).

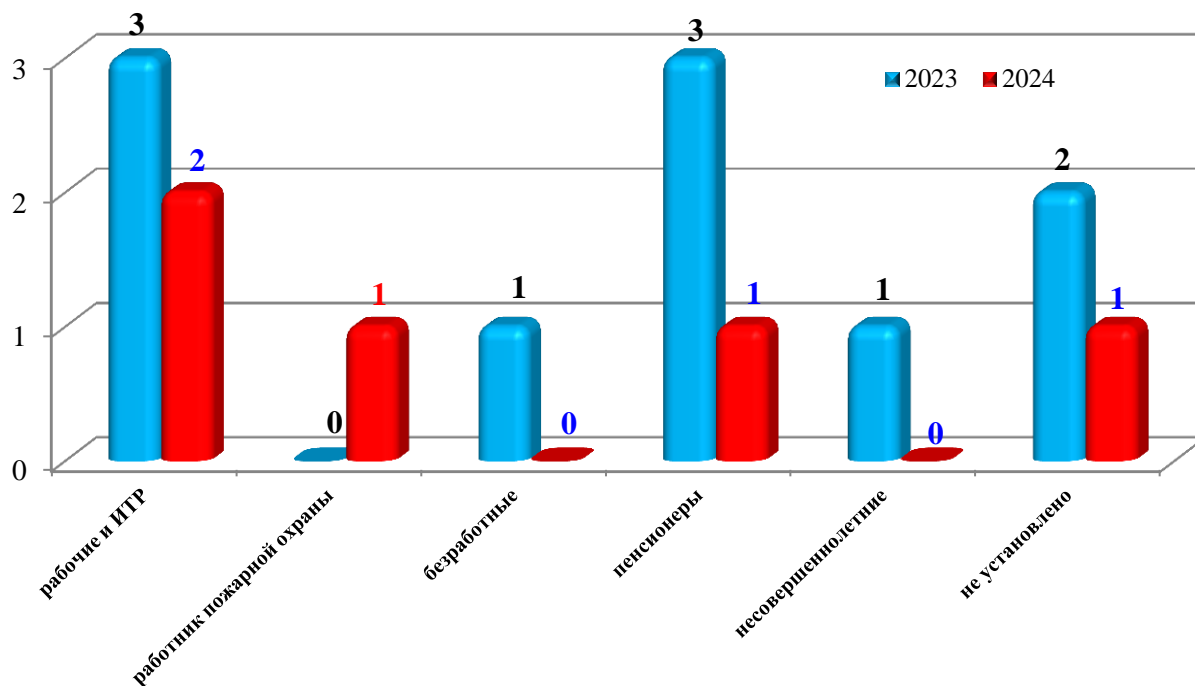
По половому признаку на пожаре погибли:

- лица мужского пола – 5 человек (100% от общего числа погибших);

По возрастной категории погибли:

- работоспособное население мужского пола в возрасте от 18 до 63 лет – 5 человек.

**Диаграмма 16:** Социальное положение погибших на пожаре за 2 месяца 2023-2024 г.г.



Основное количество – 60,0% от общего числа погибших людей (3 человека) составила гибель трудоспособного населения:

- 2 человека (40,0% от общего количества погибших) – **рабочие**;
- 1 человек (20,0% от общего количества погибших) – **работник пожарной охраны**;

нетрудоспособное население – 20,0% (1 человек):

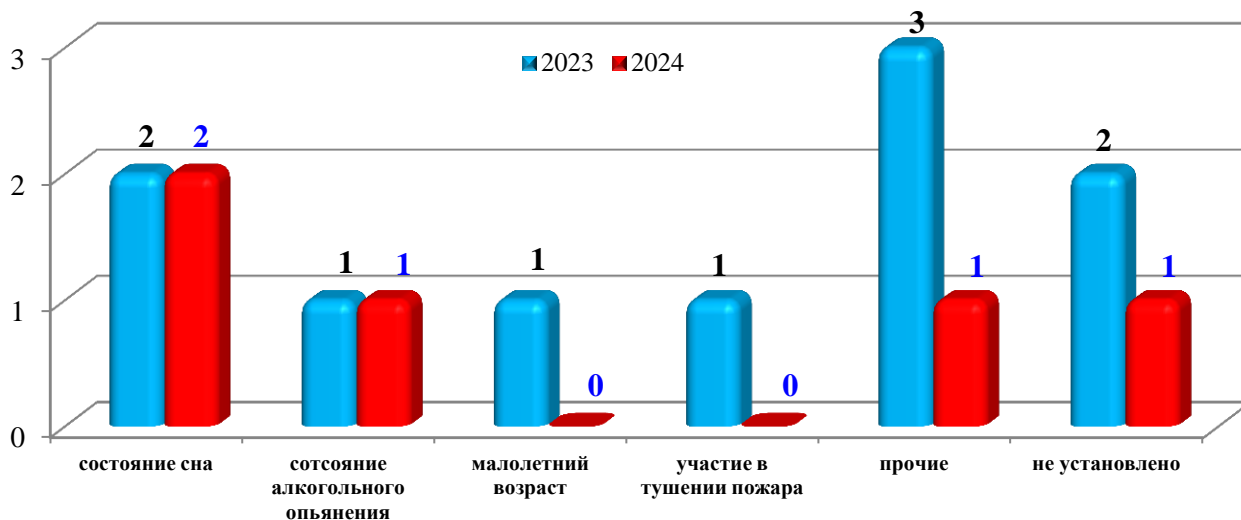
- 1 человек (20% от общего количества погибших) – **пенсионер**;

другие категории населения – 20,0% от общего (1 человек):

- 1 человек (20,0%) – социальное положение **не установлено**.



Диаграмма 17: Условия, способствовавшие гибели людей на пожарах за 2 месяца 2023-2024 г.г.



Условиями, способствовавшими гибели людей, явились:

- **нахождение в состоянии сна** – 2 человека (40,0% от общего количества);
- **нахождение в состоянии алкогольного опьянения** – 1 человек (20,0% от общего количества);
- **прочие условия** гибели людей – 1 человек (20,0% от общего количества).
- **условия гибели устанавливаются** – 1 человек (20,0% от общего количества);

#### 5. Гибель и травматизм детей на пожарах

За 2 месяца 2024 года на территории ХМАО-Югры пожаров, с пострадавшими несовершеннолетними, не зарегистрировано.

За аналогичный период 2023 года зарегистрировано 2 пожара, на которых 1 ребенок погиб и 2 ребенка получили травмы.



