



ГЛАВНОЕ УПРАВЛЕНИЕ  
МИНИСТЕРСТВА РОССИЙСКОЙ ФЕДЕРАЦИИ ПО ДЕЛАМ ГРАЖДАНСКОЙ  
ОБОРОНЫ, ЧРЕЗВЫЧАЙНЫМ СИТУАЦИЯМ  
И ЛИКВИДАЦИИ ПОСЛЕДСТВИЙ СТИХИЙНЫХ БЕДСТВИЙ  
ПО ХАНТЫ-МАНСИЙСКОМУ АВТОНОМНОМУ ОКРУГУ – ЮГРЕ

**УПРАВЛЕНИЕ НАДЗОРНОЙ ДЕЯТЕЛЬНОСТИ  
И ПРОФИЛАКТИЧЕСКОЙ РАБОТЫ**



**Анализ пожаров  
и последствий от них, произошедших на территории  
Ханты-Мансийского автономного округа – Югры  
за 4 месяца 2024 года**

г. Ханты-Мансийск – 2024



Главное управление МЧС России по Ханты-Мансийскому автономному округу-Югре  
Управление надзорной деятельности и профилактической работы

## Содержание:

Наименование	№ стр.
1. Обстановка с пожарами и последствиями от них на территории Ханты-Мансийского автономного округа-Югры	3
1.1. Показатели обстановки с пожарами и последствиями от них за последние 5 лет	4
1.2. Показатели обстановки с пожарами и последствиями от них за 4 месяца 2023-2024 г.г.	5
1.3 Обстановка с пожарами и последствиями от них на территории муниципальных образований округа за 4 месяца 2023-2024 г.г.	6
2. Объекты пожаров	8
2.1. Пожары на объектах жилого сектора и в садовых, огороднических, дачных некоммерческих товариществах и кооперативах	9
2.2. Пожары на объектах бизнес сообщества	11
2.3. Пожары на поднадзорных объектах защиты	12
2.4. Пожары в зданиях, помещениях учебно-воспитательного назначения	13
2.5. Пожары на объектах топливно-энергетического комплекса	13
2.6. Ландшафтные пожары	13
3. Причины пожаров	14
4. Гибель людей на пожарах	15
5. Гибель и травматизм детей на пожарах	16



## 1. Обстановка с пожарами и последствиями от них на территории Ханты-Мансийского автономного округа-Югры



В состав Ханты-Мансийского автономного округа – Югры входит 106 муниципальных образований:

- 13 городских округов;

г. Когалым, г. Лангепас, г. Мегион, г. Нефтеюганск,  
г. Нижневартовск, г. Нягань, г. Покачи, г. Пыть-Ях,  
г. Радужный, г. Сургут, г. Урай, г. Ханты-Мансийск,  
г. Югорск);

- 9 муниципальных районов;

Белоярский, Берёзовский, Кондинский,  
Нефтеюганский, Нижневартровский, Октябрьский,  
Советский, Сургутский, Ханты-Мансийский;

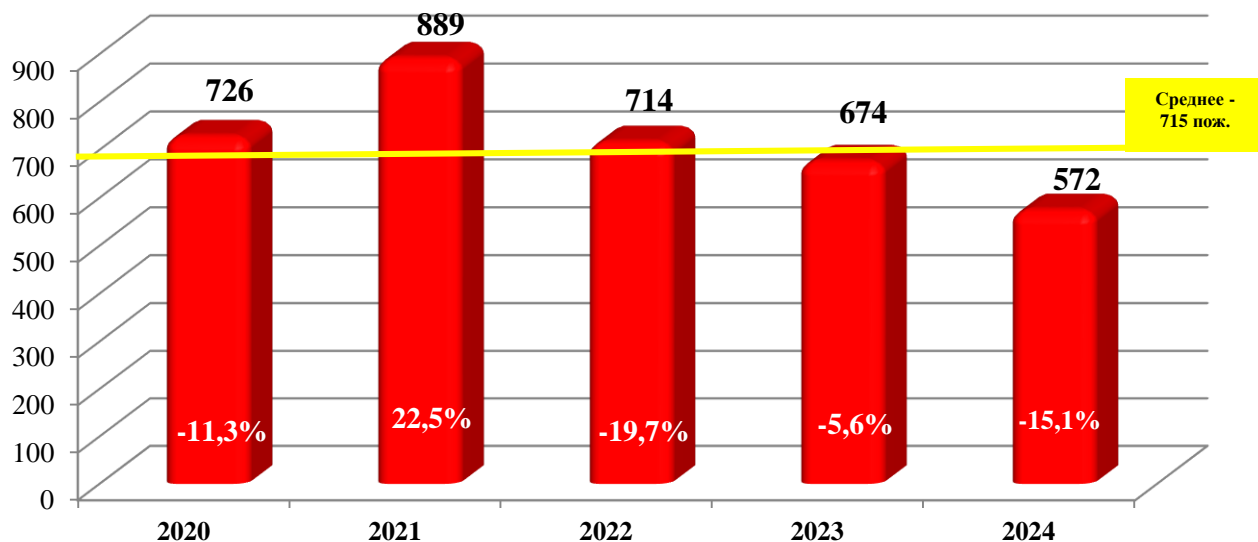
- 26 городских поселений;

- 57 сельских поселений.

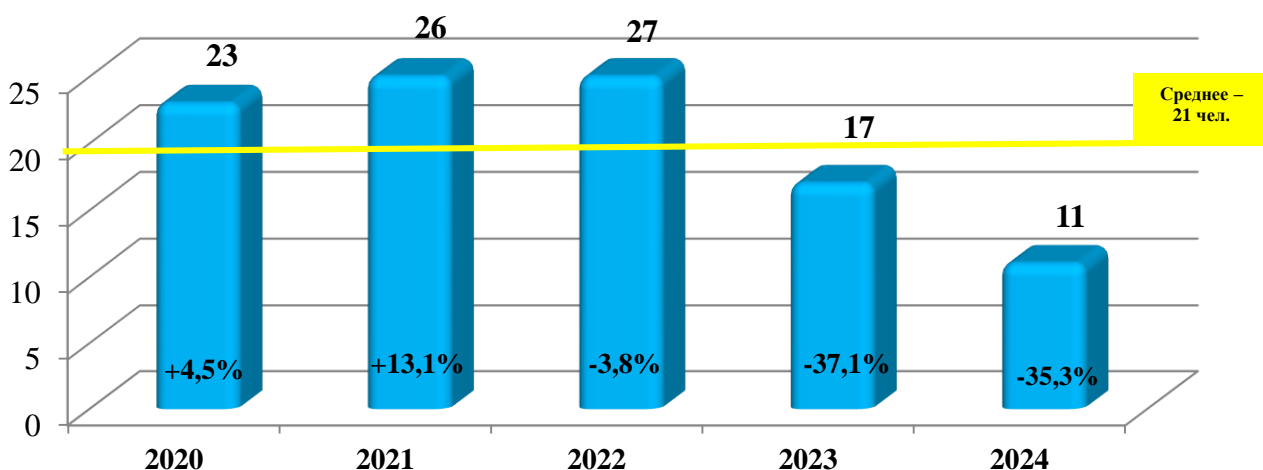


## 1.1. Показатели обстановки с пожарами и последствиями от них за последние 5 лет

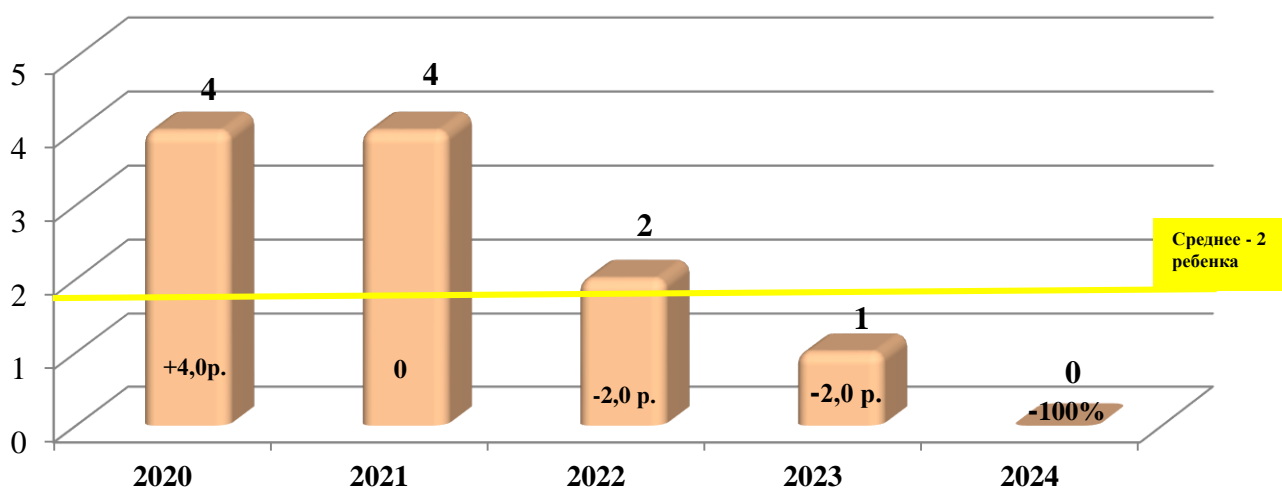
**Диаграмма 1:** Динамика пожаров на территории Ханты-Мансийского автономного округа-Югры за 4 месяца 2020-2024 г.г.



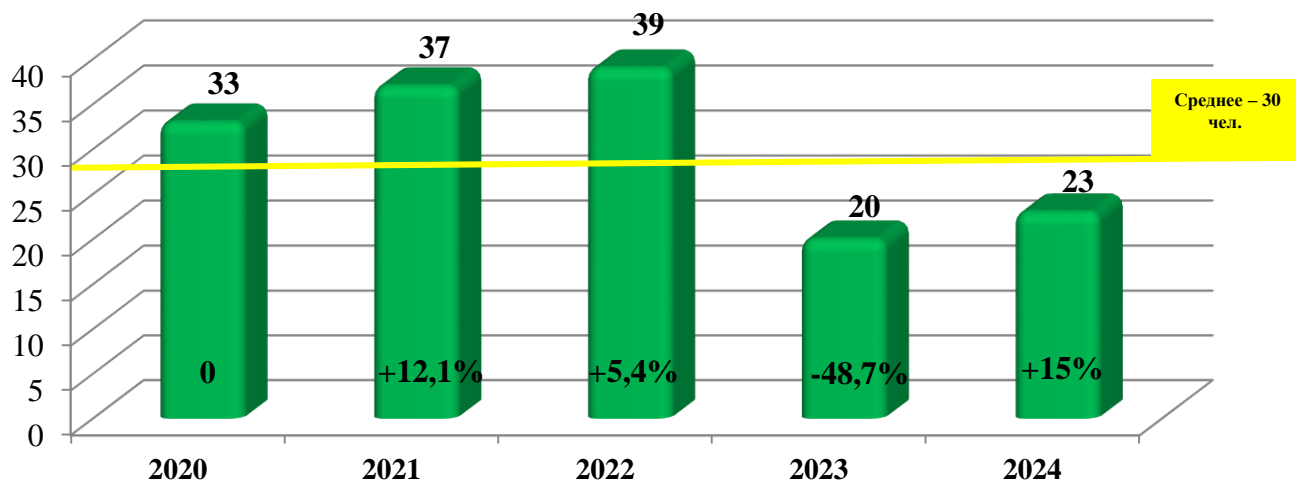
**Диаграмма 2:** Динамика гибели людей на пожарах на территории Ханты-Мансийского автономного округа-Югры за 4 месяца 2020-2024 г.г.



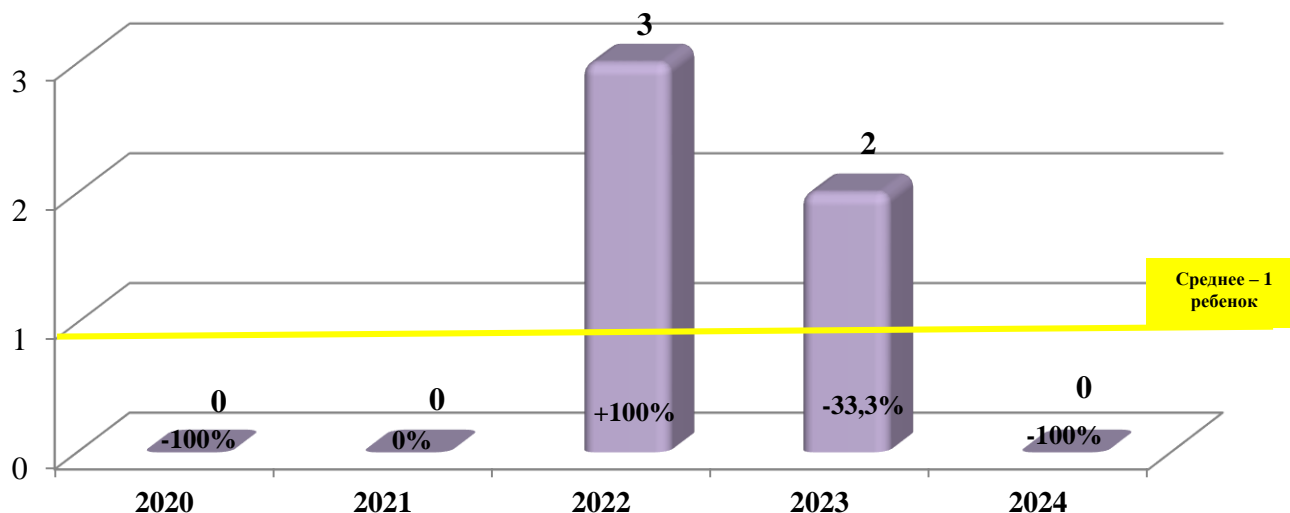
**Диаграмма 3:** Динамика гибели детей на пожарах на территории Ханты-Мансийского автономного округа-Югры за 4 месяца 2020-2024 г.г.



**Диаграмма 4:** Динамика травматизма на пожаре людей на территории Ханты-Мансийского автономного округа-Югры за 4 месяца 2020-2024 г.г.



**Диаграмма 5:** Динамика травматизма детей на пожарах на территории Ханты-Мансийского автономного округа-Югры за 4 месяца 2020-2024 г.г.



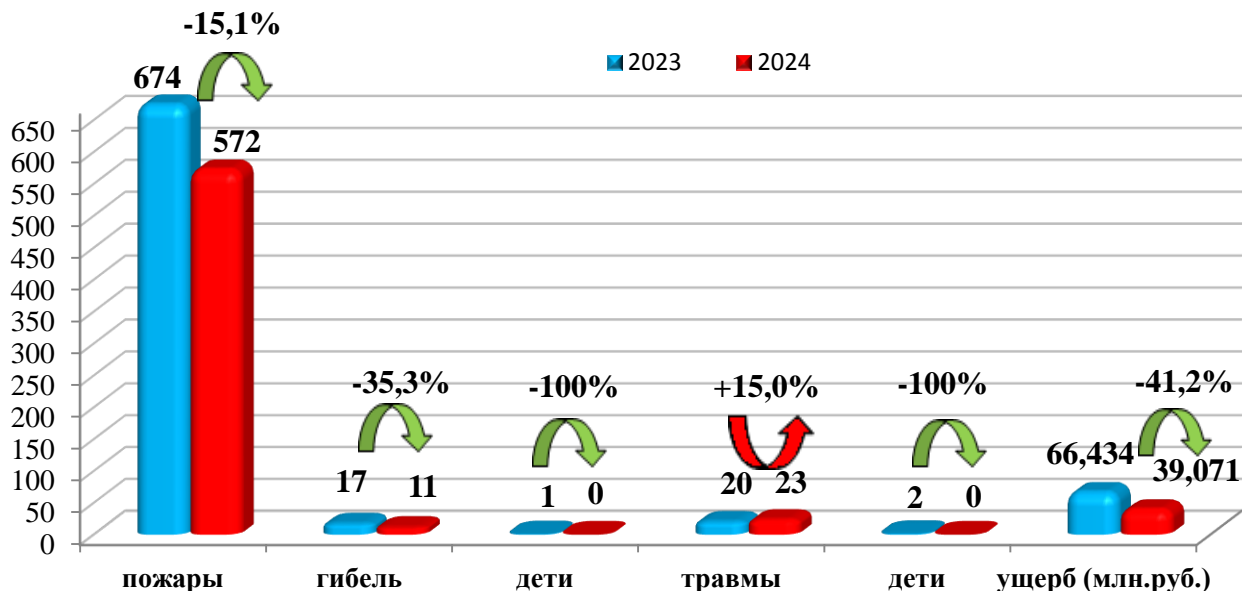
## 1.2. Показатели обстановки с пожарами и последствиями от них за 4 месяца 2023-2024 г.г.

За 4 месяца 2024 года в Ханты-Мансийском автономном округе – Югре зарегистрировано 572 пожара, на пожарах погибло 11 человек, 23 человека получили травмы, пострадавших несовершеннолетних не зарегистрировано. Причинен прямой материальный ущерб на сумму 39 млн. 071 тыс. 380 рублей.

В сравнении с аналогичным периодом прошлого года зарегистрировано снижение: числа пожаров на 15,1% (2023 г. – 674 пожара), количества погибших на 35,3% (2023 г. – 17 человек), числа пострадавших несовершеннолетних на 100% (2023г – 1 погибший и 2 травмированных ребенка), суммы материального ущерба на 41,2% (2023 г. – 66 млн. 434 тыс. 244 руб.). Зарегистрирован рост числа травмированных на 15,0% (2023 г. – 20 человек).



**Диаграмма 6:** Обстановка с пожарами и последствиями от них на территории Ханты-Мансийского автономного округа - Югры за 4 месяца 2023-2024 г.г.



Подразделениями государственной противопожарной службы на месте пожара спасено 76 человек, в том числе 22 ребенка и материальных ценностей на сумму 136 млн. 723 тыс. рублей. Эвакуировано с места пожара 976 человек, в том числе 157 детей.

### 1.3 Обстановка с пожарами и последствиями от них на территории муниципальных образований округа за 4 месяца 2023-2024 г.г.

**Диаграмма 7:** Динамика пожаров по муниципальным образованиям за 4 месяца 2023-2024 г.г.

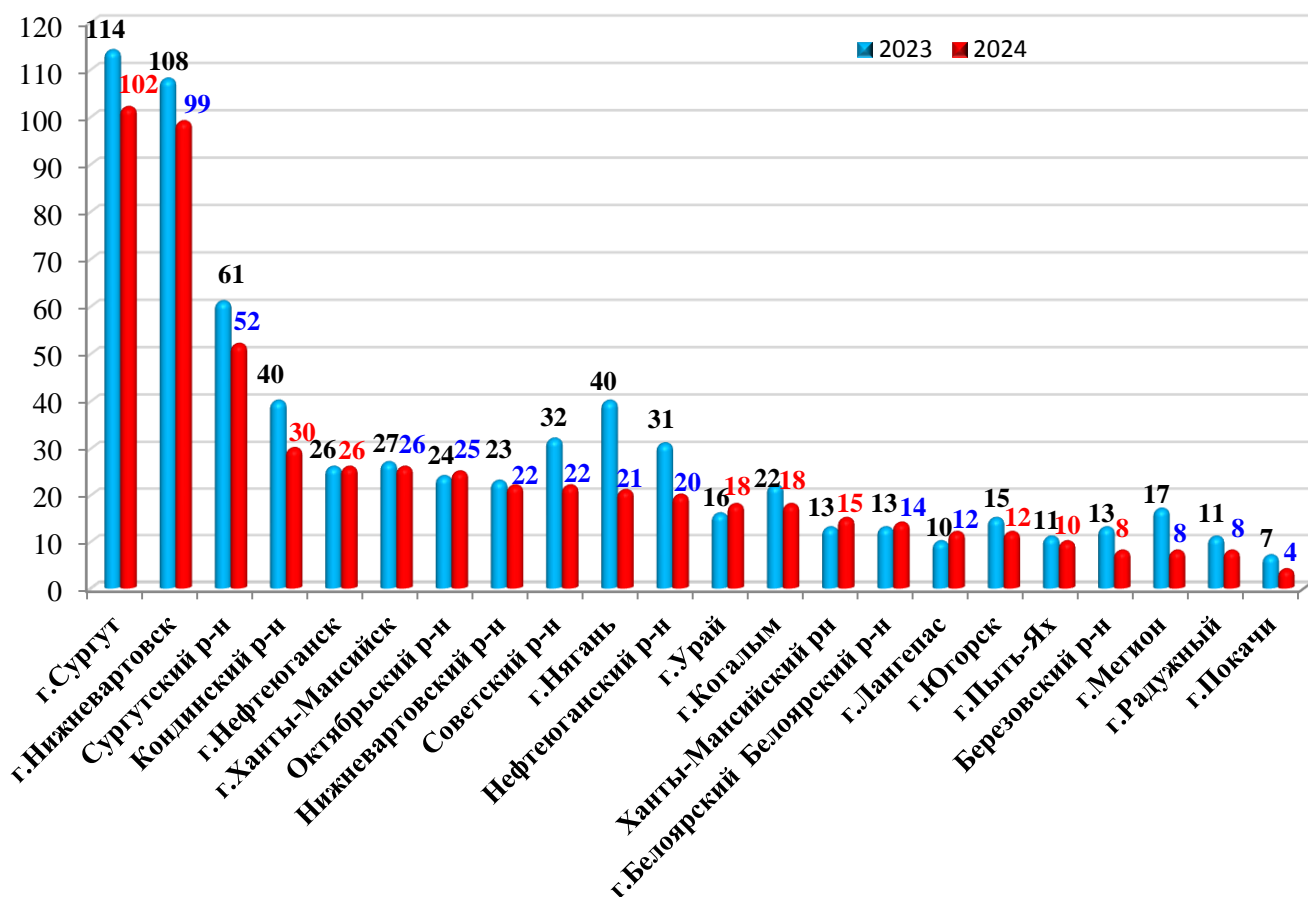


Диаграмма 8: Гибель людей при пожарах по муниципальным образованиям за 4 месяца 2023-2024 г.г.

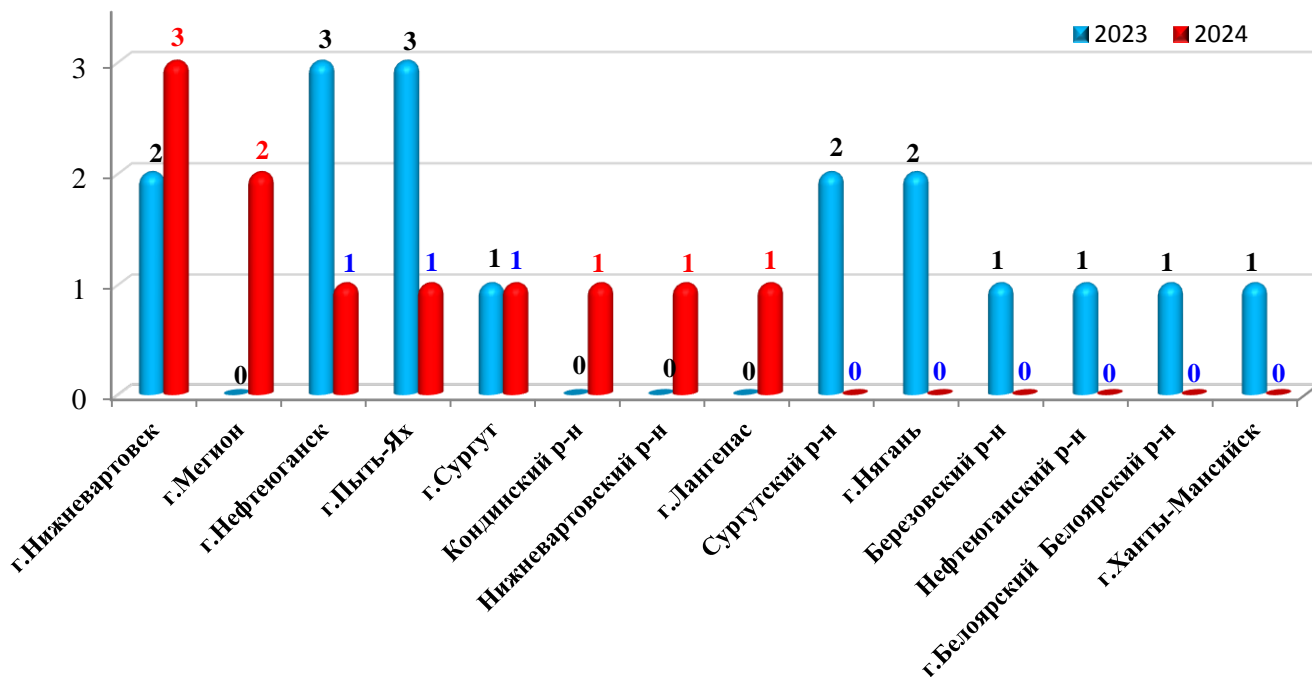
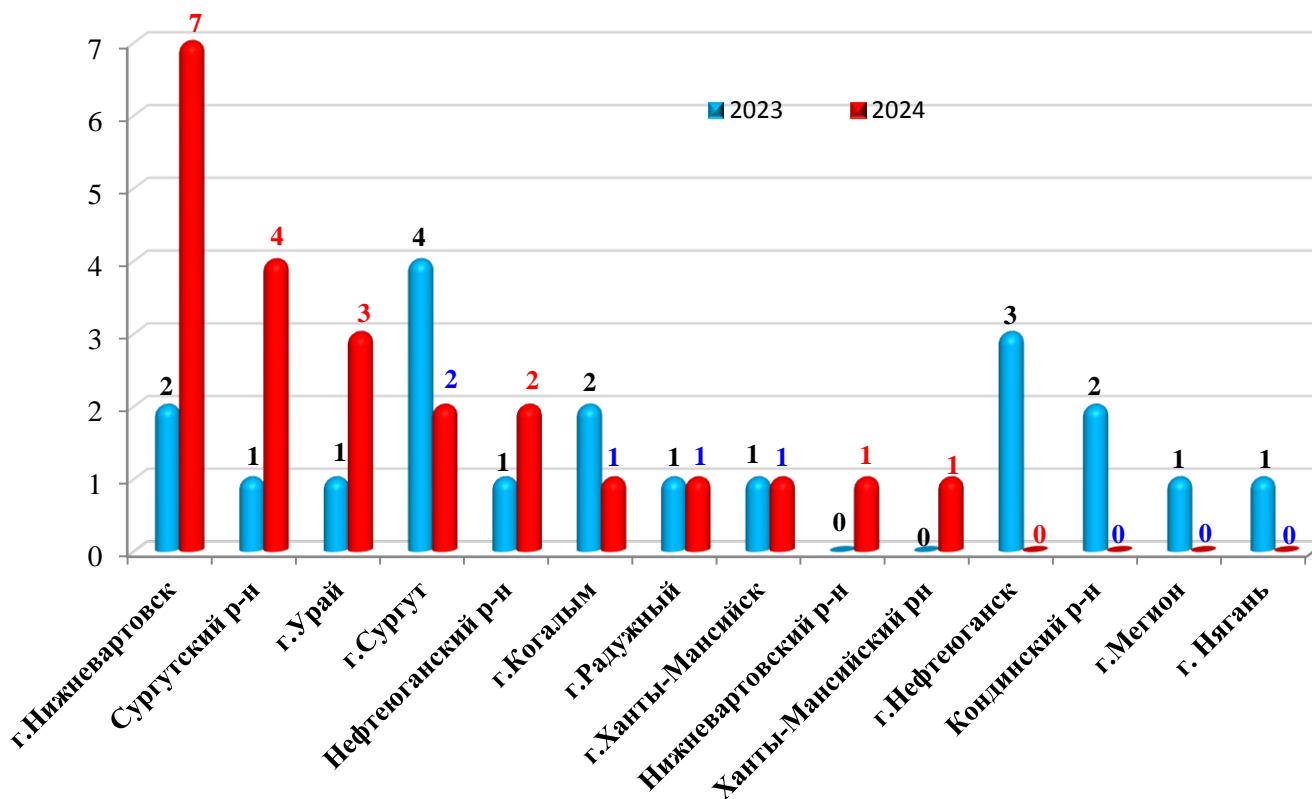
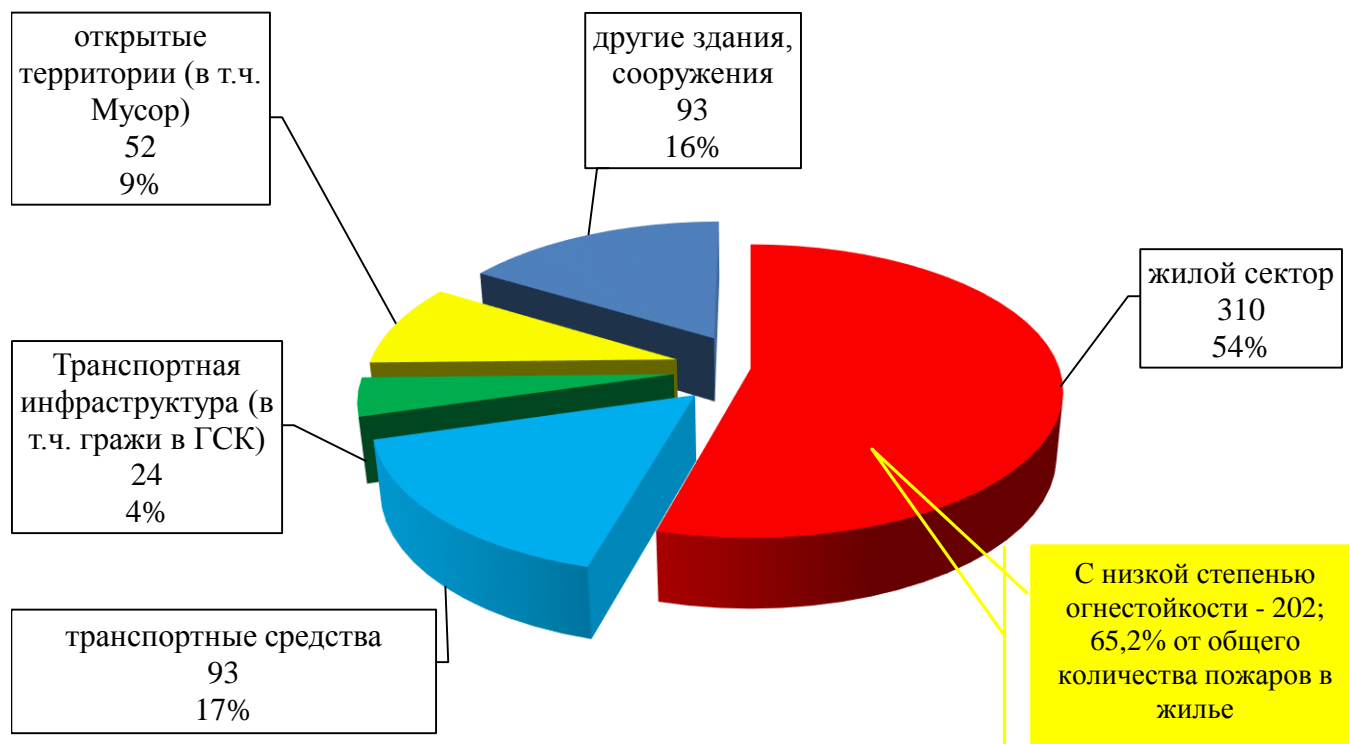


Диаграмма 9: Травмы людей на пожарах по муниципальным образованиям за 4 месяца 2023-2024 г.г.



## 2. Объекты пожаров

**Диаграмма 10:** Объекты пожаров, произошедших на территории Ханты-Мансийского автономного округа-Югры за 4 месяца 2024 года (количество пожаров и % доли)



**Таблица 1:** Объекты пожаров, произошедших на территории ХМАО-Югры за 4 месяца 2023-2024 г.г.

объекты пожаров	Пожары		В сравнении с АППГ, %	% от общего	Гибель		Травмы	
	2023	2024			2023	2024	2023	2024
здания жилого сектора (объекты жилого назначения и надворные постройки)	365	310	-15,1	54,2	13	9	16	15
транспортная инфраструктура (в т.ч. гаражи в ГСК)	26	24	-7,7	4,2	1	0	0	3
Другие здания, сооружения	85	93	9,4	16,3	2	2	0	2
Транспортные средства	106	93	-12,3	16,3	1	0	2	2
Открытые территории (в т.ч. мусор, трава, носимые вещи на человеке)	92	52	-43,5	9,0	0	0	2	1
<b>всего</b>	<b>674</b>	<b>572</b>	<b>-15,1</b>	<b>100</b>	<b>17</b>	<b>11</b>	<b>20</b>	<b>23</b>

Основное количество пожаров – 310 пожаров (54,2% от общего количества), а также погибших (9 человек или 81,8% от общего количества погибших) и травмированных людей (15 человек или 65,2% от общего количества травмированных) зарегистрированы на объектах жилого сектора.

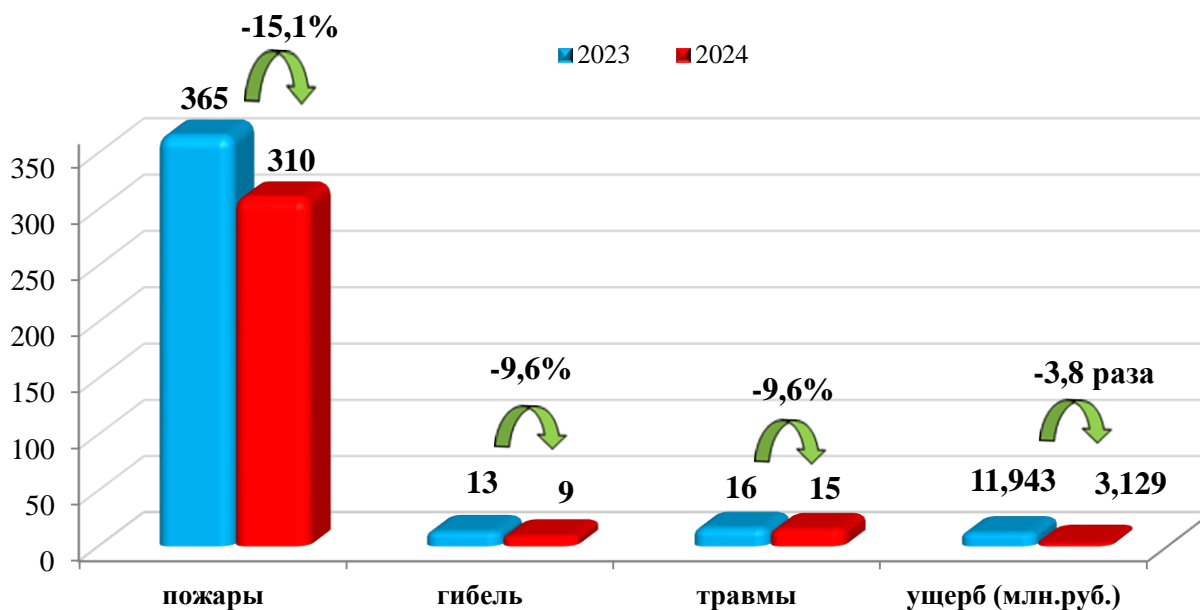
Пожары в зданиях и сооружениях составили 74,3% от общего количества пожаров (425 пожаров).



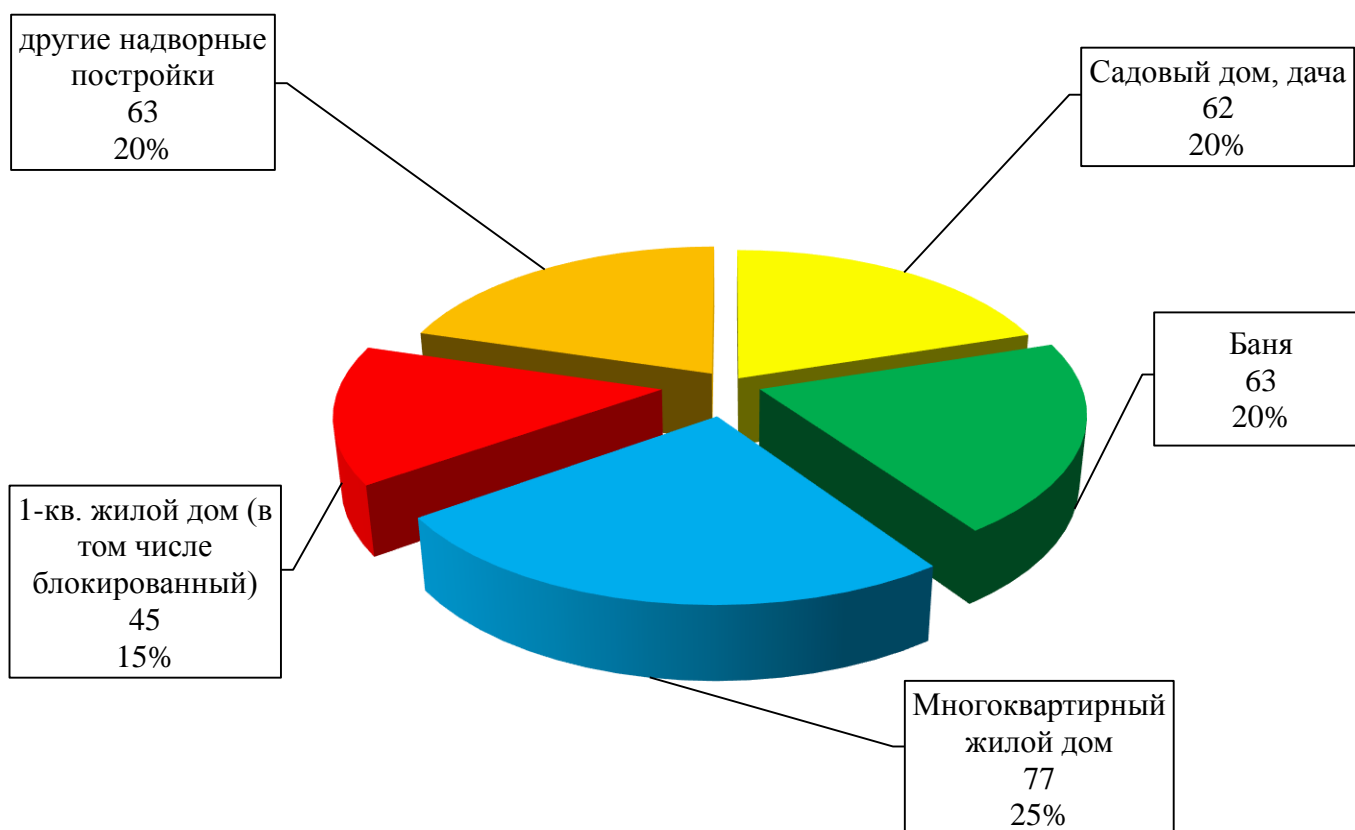


## 2.1. Пожары на объектах жилого сектора и в садовых, огороднических, дачных некоммерческих товариществах и кооперативах.

**Диаграмма 11:** Обстановка с пожарами и последствиями от них в зданиях жилого назначения и надворных постройках на территории Ханты-Мансийского автономного округа - Югры за 4 месяца 2023-2024 г.г.



**Диаграмма 12:** Пожары на объектах жилого сектора за 4 месяца 2024 года (количество пожаров и % доли)



**Таблица 2:** Пожары на объектах жилого сектора за 4 месяца 2023-2024 г.г.

Наименование объекта	Пожары		В сравнении с АППГ, %	% от общего в жилье (310)	% от общего (572)	Гибель		Травмы	
	2023	2024				2023	2024	2023	2024
- многоквартирный жилой дом	106	77	-27,4	24,8	13,5	8	4	13	6
- 1-кв. жилой дом (в т.ч. блокированный)	40	45	12,5	14,5	7,8	2	3	0	1
- садовый дом, дача	69	62	-10,2	20,0	10,8	1	2	1	2
- баня, сауна	81	63	-22,2	20,3	11,0	0	0	1	2
- другие надворные постройки	69	63	-8,6	20,4	11,0	2	0	1	4
<b>ИТОГО:</b>	<b>365</b>	<b>310</b>	<b>-15,1</b>	<b>100</b>	<b>54,2</b>	<b>13</b>	<b>9</b>	<b>16</b>	<b>15</b>

Основное количество пожаров – 122 пожара (39,4% от общего количества пожаров в жилом секторе), а также погибших (7 человек или 77,8% от общего количества погибших в данной категории) и травмированных людей (7 человек или 46,7% от общего количества соответственно) зарегистрированы в жилых домах (многоквартирных и многоквартирных, в том числе блокированных).

В банях (саунах) зарегистрировано 20,3% от общего количества пожаров в жилом секторе, в садовых домах (дачных домиках) – 20,0% соответственно.

**Основными причинами пожаров, произошедших за 4 месяца 2024 года на объектах жилого сектора, явились:**

- нарушение правил устройства и эксплуатации электрооборудования – **62,6%** от общего количества пожаров в жилье;
- нарушение правил устройства и эксплуатации печей – **17,7%** соответственно;
- неосторожное обращение с огнем – **11,6%**.

**Таблица 3:** Пожары на объектах садовых, огороднических, дачных некоммерческих товариществ и кооперативов за 4 месяца 2023-2024 г.г.

	2023	2024	%	2023	2024	2023	2024
	пожары			гибель		травмы	
садовый дом, дача, жилые дома, вагончики для жилья на территории СОТ	72	66	-8,3	1	2	1	2
баня, сауна, надворная постройка, в том числе вагончик, сарай, дровница (поленница), гараж на территории дачного участка	65	56	-13,8	1	0	2	2
другие объекты, относящиеся к СОТ (в том числе транспортное средство, трансформатор, мусор на открытой территории и др.)	10	15	50,0	0	0	0	0
<b>ИТОГО:</b>	<b>147</b>	<b>137</b>	<b>-6,8</b>	<b>2</b>	<b>2</b>	<b>3</b>	<b>4</b>

Основными причинами возникновения пожаров в садовых, огороднических, дачных некоммерческих товариществах и кооперативах послужили: нарушение правил устройства и эксплуатации электрооборудования (67,2%) и печей (18,3%).



## 2.2. Пожары на объектах бизнес сообщества.

Диаграмма 13: Пожары на объектах бизнес сообщества за 4 месяца 2024 года (количество пожаров и % доли)



Таблица 4: Пожары на объектах бизнес сообщества за 4 месяца 2023-2024 г.г.

	2023	2024	%	2023	2024	2023	2024
	пожары			гибель		травмы	
Производственные объекты (в т.ч. склады, наружные установки)	29	31	+6,9	0	1	0	1
Объекты торговли	7	6	-14,3	0	0	0	0
Объекты общественного питания	1	3	+3,0р.	2	0	0	0
Транспортные средства	23	18	21,7	0	0	1	0
Другие объекты	19	23	+20,0	0	1	0	1
<b>всего</b>	<b>79</b>	<b>81</b>	<b>2,5</b>	<b>2</b>	<b>2</b>	<b>1</b>	<b>2</b>

Таблица 5: Пожары по категориям бизнес сообщества за 4 месяца 2023-2024 г.г.

	2023	2024	%	2023	2024	2023	2024
	пожары			гибель		травмы	
Микро предприятие	24	36	+50,0	2	0	1	0
Малое предприятие	21	21	0	0	1	0	1
Субъект среднего бизнеса	22	16	-27,3	0	1	0	1
Субъект крупного бизнеса	12	8	-33,3	0	0	0	0
<b>всего</b>	<b>79</b>	<b>81</b>	<b>+2,5</b>	<b>2</b>	<b>2</b>	<b>1</b>	<b>2</b>



### 2.3. Пожары на поднадзорных объектах защиты.

Диаграмма 14: Пожары на поднадзорных объектах защиты за 4 месяца 2024 года (количество пожаров и % доли)

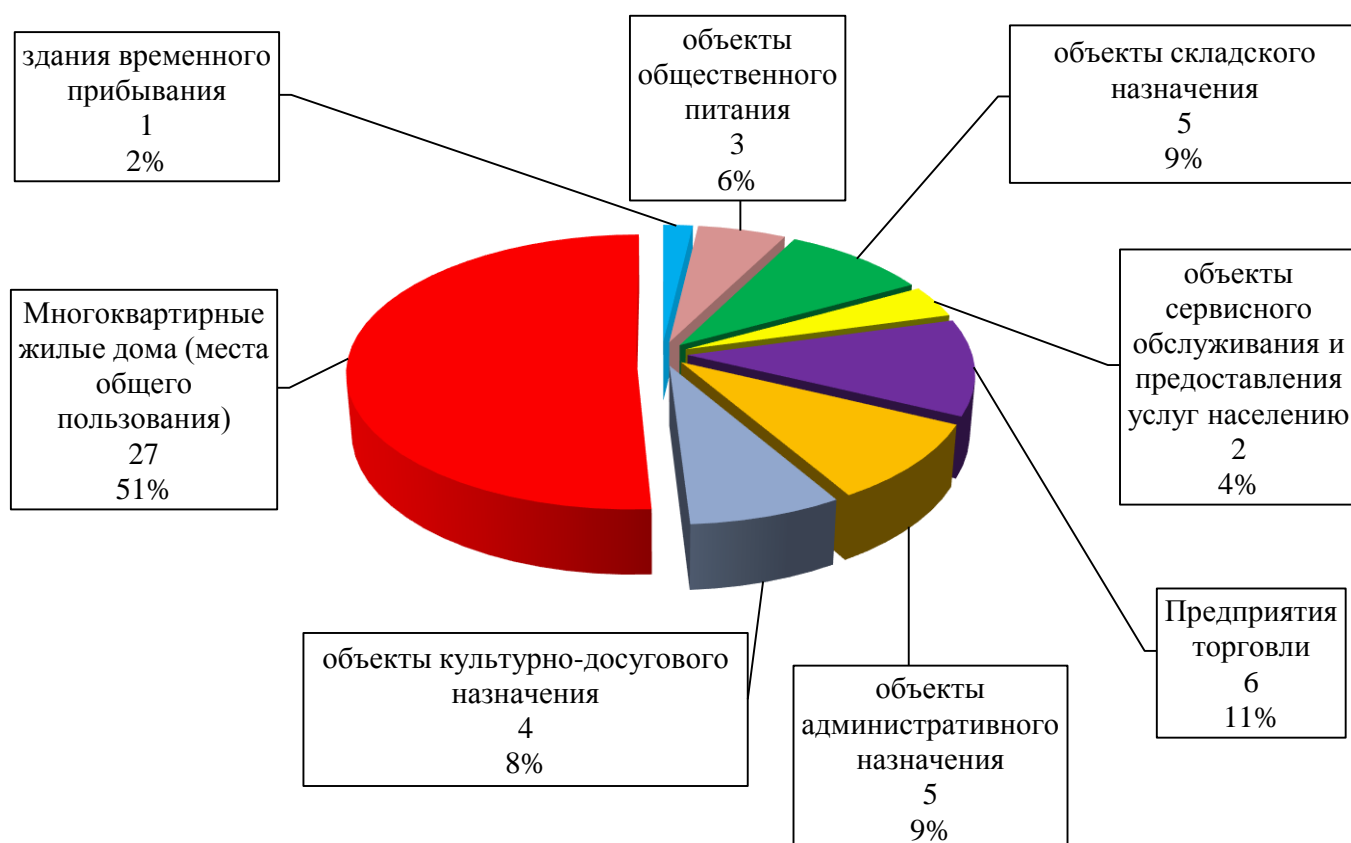


Таблица 6: Пожары на поднадзорных объектах защиты за 4 месяца 2023-2024 г.г.

	2023	2024	%	2023	2024	2023	2024
	пожары			гибель	травмы		
многоквартирные жилые дома (место возникновения пожара – места общего пользования)	43	27	-37,2	0	0	2	1
предприятия торговли	5	6	+20,0	0	0	0	0
Объекты складского назначения	2	5	+2,5р.	0	0	0	0
объекты общественного питания	1	3	+3,0р.	2	0	0	0
объекты сервисного обслуживания и предоставления услуг населению	1	2	+2,0р.	0	0	0	0
Объект культурно-досугового назначения	1	4	+4,0р.	0	0	0	0
здания временного пребывания	2	1	-2,0р.	0	0	0	0
административные здания	3	5	+66,7	0	1	0	1
производство, наружные установки	12	9	-25,0	0	1	0	1
объекты транспортной инфраструктуры (автомойка, СТО, парковка)	4	0	-100	0	0	0	0
объекты образования	2	1	-2,0р.	0	0	0	0
<b>Всего</b>	<b>79</b>	<b>64</b>	<b>-16,9</b>	<b>2</b>	<b>2</b>	<b>2</b>	<b>3</b>
<b>из них объекты бизнес сообщества</b>	<b>27</b>	<b>25</b>	<b>-7,4</b>	<b>2</b>	<b>1</b>	<b>0</b>	<b>1</b>
<b>% от общего количества на поднадзорных объектах</b>	<b>34,2</b>	<b>39,1</b>		<b>0,0</b>	<b>50</b>	<b>0</b>	<b>33,3</b>



**Таблица 7:** Пожары на поднадзорных объектах защиты различной категории риска за 4 месяца 2023-2024 г.г.

	2023	2024	%	2023	2024	2023	2024
	пожары			гибель		травмы	
Чрезвычайно высокий риск	1	0	-100	0	0	0	0
Высокий риск	2	9	+4,5р	0	1	0	1
Значительный риск	15	23	+53,3	0	1	0	2
Средний риск	11	8	-27,3	2	0	1	0
Умеренный риск	41	21	-48,8	0	0	1	0
Низкий риск	7	3	-57,1	0	0	0	0
<b>всего</b>	<b>77</b>	<b>64</b>	<b>-16,9</b>	<b>2</b>	<b>2</b>	<b>2</b>	<b>3</b>

#### 2.4. Пожары в зданиях, помещениях учебно-воспитательного назначения.

За 4 месяца 2024 года в зданиях, помещениях учебно-воспитательного назначения зарегистрирован 1 пожар (2023 г. – 2 пожара).

**- 15 марта 2024 года в 15-20 час.** – г. Когалым, ул. Набережная, д.55 А, в МАОУ «Средняя общеобразовательная школа №1», 2 СО, произошел пожар на 1 этаже в фойе вестибюля. В результате пожара строение повреждено на площади 1 кв.м. Причина пожара, поджог.

**Таблица 8:** Пожары в зданиях, помещениях учебно-воспитательного назначения за 4 месяца 2023-2024 г.г.

	2023	2024	%	2023	2024	2023	2024
	пожары			гибель		травмы	
Общеобразовательная организация (СОШ)	0	1	+100	0	0	0	0
Дошкольная образовательная организация (детский сад)	2	0	-100	0	0	0	0
<b>всего</b>	<b>2</b>	<b>1</b>	<b>-2,0р.</b>	<b>0</b>	<b>0</b>	<b>0</b>	<b>0</b>

#### 2.5. Пожары на объектах топливно-энергетического комплекса.

За 4 месяца 2024 года **на объектах топливно-энергетического комплекса** произошло 5 пожаров (2023 г. – 2 пожара):

**Таблица 9:** Пожары на объектах топливно-энергетического комплекса за 4 месяца 2023-2024 г.г.

	2023	2024	%	2023	2024	2023	2024
	пожары			гибель		травмы	
Наружные установки	2	4	+2,0р	0	0	0	0
Здание производственного назначения	0	1	+100	0	1	0	1
<b>всего</b>	<b>2</b>	<b>5</b>	<b>+2,5р.</b>	<b>0</b>	<b>1</b>	<b>0</b>	<b>1</b>

#### 2.6. Ландшафтные пожары.

За 4 месяца 2024 года зарегистрировано 9 **ландшафтных пожара** (горение травы, сухой растительности) (2023 г. – 23 пожара):

**Таблица 10:** Ландшафтные пожары за 4 месяца 2023-2024 г.г.

	2023	2024	%	2023	2024
	пожары			площадь уничтожения	
Горение травы, сухой растительности	20	9	-2,2р.	690,0 Га	109,5 Га
<b>всего</b>	<b>20</b>	<b>9</b>	<b>-2,2р.</b>	<b>690,0 Га</b>	<b>109,5Га</b>



### 3. Причины пожаров

Диаграмма 15: Причины пожаров, произошедших за 4 месяца 2024 года (количество пожаров и % доли)

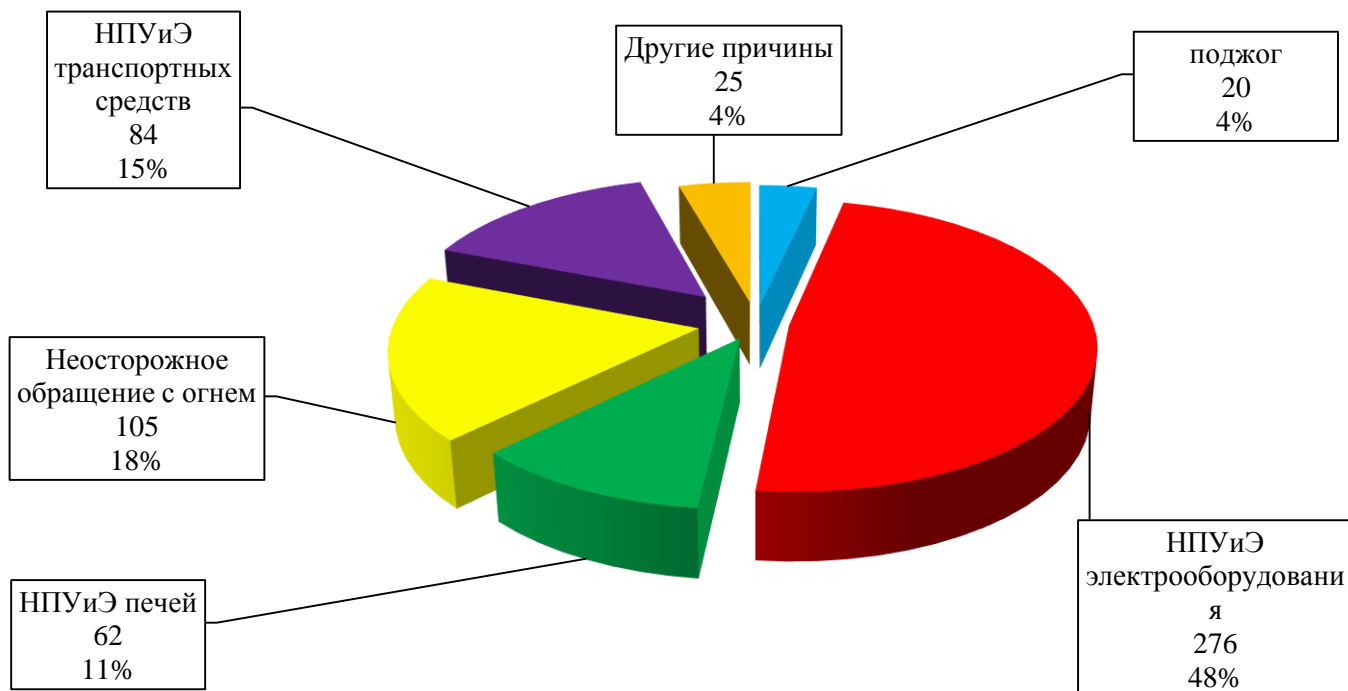


Таблица 11: Причины пожаров, произошедших за 4 месяца 2023-2024 г.г.

НАИМЕНОВАНИЕ	пожары		%, +/-	% от общего кол-ва	гибель		травмы	
	2023	2024			2023	2024	2023	2024
НПУиЭ электрооборудования	271	276	+1,8	48,3	4	8	8	10
Неосторожное обращение с огнем	185	105	-43,2	18,4	7	2	9	5
- в том числе при курении	86	47	-45,4	8,2	4	1	2	4
НПУиЭ печей	79	62	-21,5	10,8	2	0	0	1
НПУиЭ транспортных средств	90	84	-6,7	14,7	0	0	1	1
Поджог	27	20	-25,9	3,5	0	0	2	0
Другие причины	22	25	+13,6	4,4	4	1	0	6
<b>ВСЕГО</b>	<b>674</b>	<b>572</b>	<b>-15,1</b>	<b>100,0</b>	<b>17</b>	<b>11</b>	<b>20</b>	<b>23</b>

Основными причинами пожаров явились:

- нарушение правил устройства и эксплуатации электрооборудования – **48,3%** от общего количества пожаров;
- неосторожное обращение с огнем – **18,4%** соответственно;
- нарушение правил устройства и эксплуатации транспортных средств – **14,7%**;
- нарушение правил устройства и эксплуатации печей – **10,8%**.



#### 4. Гибель людей на пожарах

За 4 месяца 2024 года на территории ХМАО – Югры погибло 11 человек, в сравнении с 2023 годом зарегистрировано снижение на 35,3% (2023 г. – 17 человек).

Момент гибели людей в 72,7% случаях (8 человек) наступил до прибытия подразделений пожарной охраны на место пожара (2023 г. – 82,3% или 14 человек).

Гибель в 18,2% случаев (2 человека) наступила в течение 30 последующих суток после ликвидации пожара от его последствий (2023 г. – 17,6% или 3 человека).

Гибель 1 человека (работник пожарной охраны) или 9,1% всех погибших, наступила в ходе ликвидации пожара (2023 г. - 0 человек).

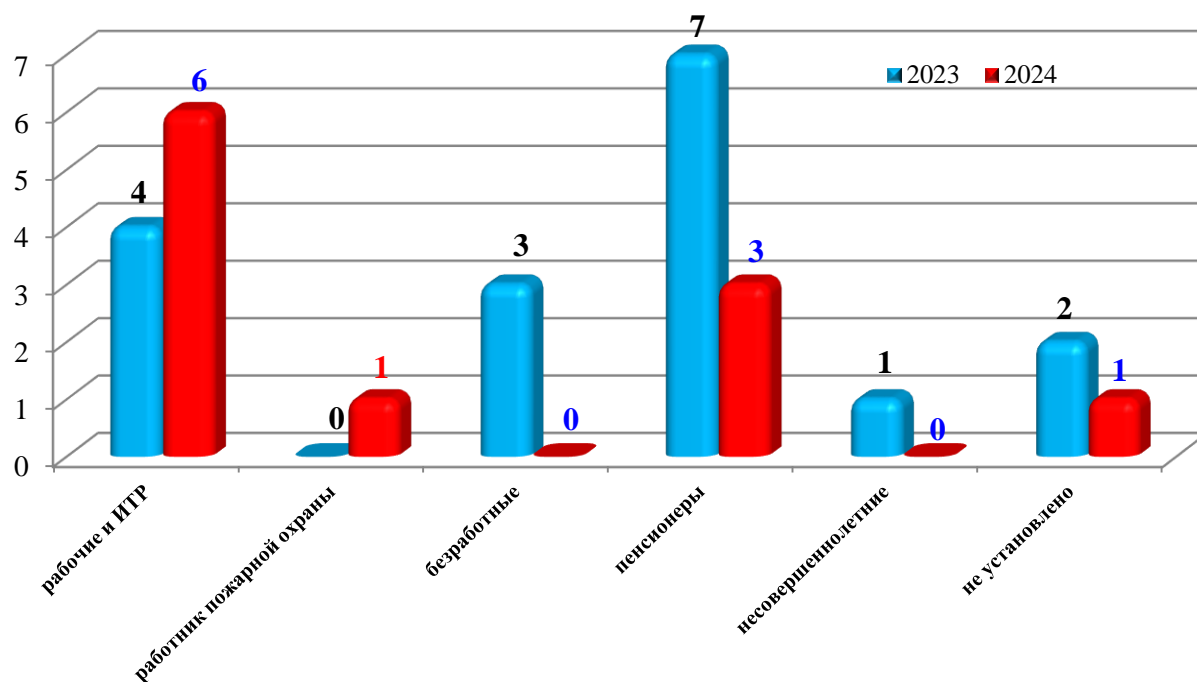
По половому признаку на пожаре погибли:

- лица мужского пола – 10 человек (90,9% от общего числа погибших);
- лица женского пола – 1 человек (9,1% от общего числа погибших);

По возрастной категории погибли:

- работоспособное население (мужского пола в возрасте от 18 до 59 лет и женского пола от 18 до 54 лет) – 7 человек;
- граждане пенсионного возраста (мужчины старше 60 лет и женщины старше 55 лет) – 4 человека.

**Диаграмма 16:** Социальное положение погибших на пожаре за 4 месяца 2023-2024 г.г.



Основное количество – 63,6% от общего числа погибших людей (7 человек) составила гибель трудоспособного населения:

- 6 человек (54,5% от общего количества погибших) – **работники**;
- 1 человек (9,1% от общего количества погибших) – **работник пожарной охраны**;

нетрудоспособное население – 27,3% (3 человека):

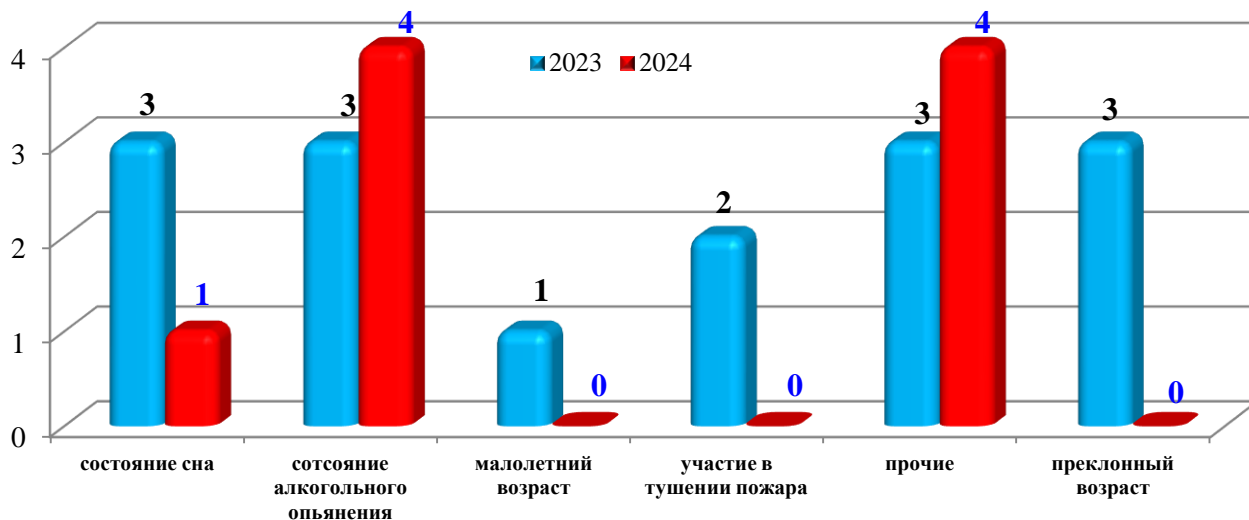
- 3 человека (27,3% от общего количества погибших) – **пенсионер**;

другие категории населения – 9,1% от общего (1 человек):

- 1 человек (12,5%) – социальное положение **не установлено**.



Диаграмма 17: Условия, способствовавшие гибели людей на пожарах за 4 месяца 2023-2024 г.г.



Условиями, способствовавшими гибели людей, явились:

- **нахождение в состоянии сна** – 1 человек (9,1% от общего количества);
- **нахождение в состоянии алкогольного опьянения** – 4 человека (36,4% от общего количества);
- **прочие условия** гибели людей – 4 человека (36,4% от общего количества).
- **условия гибели устанавливаются** – 2 человека (18,1% от общего количества).

#### 5. Гибель и травматизм детей на пожарах

За 4 месяца 2024 года на территории ХМАО-Югры пожаров, с пострадавшими несовершеннолетними, не зарегистрировано.

За аналогичный период 2023 года зарегистрировано 2 пожара, на которых 1 ребенок погиб и 2 ребенка получили травмы.







