



ГЛАВНОЕ УПРАВЛЕНИЕ  
МИНИСТЕРСТВА РОССИЙСКОЙ ФЕДЕРАЦИИ ПО ДЕЛАМ ГРАЖДАНСКОЙ  
ОБОРОНЫ, ЧРЕЗВЫЧАЙНЫМ СИТУАЦИЯМ  
И ЛИКВИДАЦИИ ПОСЛЕДСТВИЙ СТИХИЙНЫХ БЕДСТВИЙ  
ПО ХАНТЫ-МАНСИЙСКОМУ АВТОНОМНОМУ ОКРУГУ – ЮГРЕ

УПРАВЛЕНИЕ НАДЗОРНОЙ ДЕЯТЕЛЬНОСТИ  
И ПРОФИЛАКТИЧЕСКОЙ РАБОТЫ



**Анализ пожаров  
и последствий от них, произошедших на территории  
Ханты-Мансийского автономного округа – Югры  
за 8 месяцев 2024 года**

г. Ханты-Мансийск – 2024



## Содержание:

Наименование	№ стр.
1. Обстановка с пожарами и последствиями от них на территории Ханты-Мансийского автономного округа-Югры	3
1.1. Показатели обстановки с пожарами и последствиями от них за последние 5 лет	4
1.2. Показатели обстановки с пожарами и последствиями от них за 8 месяцев 2023-2024 г.г.	5
1.3 Обстановка с пожарами и последствиями от них на территории муниципальных образований округа за 8 месяцев 2023-2024 г.г.	6
2. Объекты пожаров	8
2.1. Пожары на объектах жилого сектора и в садовых, огороднических, дачных некоммерческих товариществах и кооперативах	9
2.2. Пожары на объектах бизнес сообщества	11
2.3. Пожары на поднадзорных объектах защиты	12
2.4. Пожары в зданиях, помещениях учебно-воспитательного назначения	13
2.5. Пожары на объектах топливно-энергетического комплекса	14
2.6. Ландшафтные пожары	14
3. Причины пожаров	14
4. Гибель людей на пожарах	15
5. Гибель и травматизм детей на пожарах	17



## 1. Обстановка с пожарами и последствиями от них на территории Ханты-Мансийского автономного округа-Югры



В состав Ханты-Мансийского автономного округа – Югры входит 106 муниципальных образований:

- 13 городских округов;

г. Когалым, г. Лангепас, г. Мегион, г. Нефтеюганск,  
г. Нижневартовск, г. Нягань, г. Покачи, г. Пыть-Ях,  
г. Радужный, г. Сургут, г. Урай, г. Ханты-Мансийск,  
г. Югорск);

- 9 муниципальных районов;

Белоярский, Берёзовский, Кондинский,  
Нефтеюганский, Нижневартовский, Октябрьский,  
Советский, Сургутский, Ханты-Мансийский;

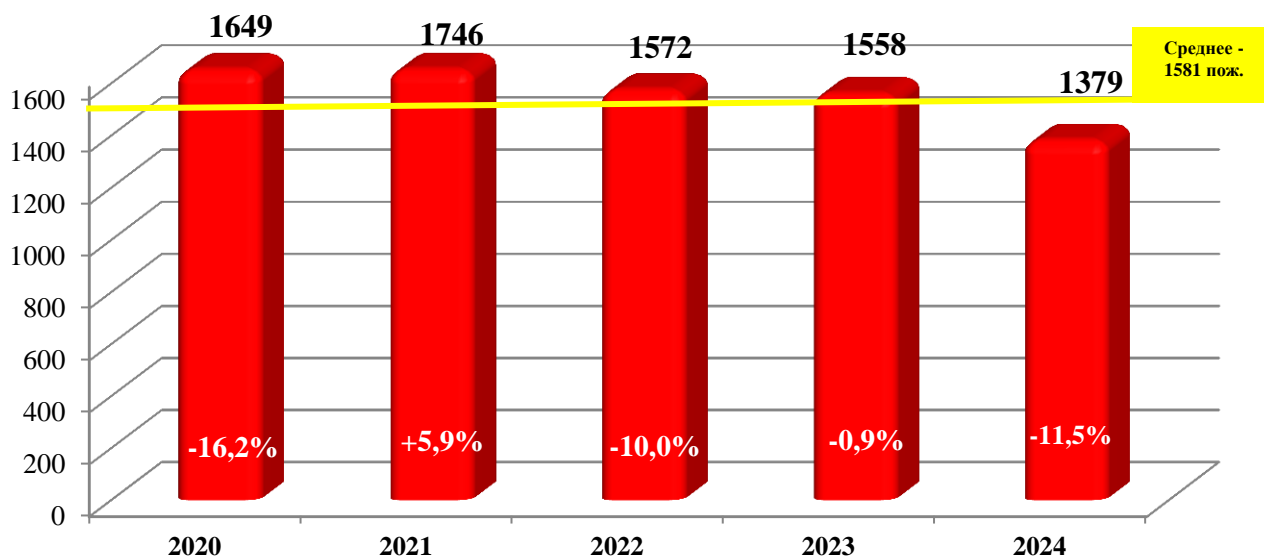
- 26 городских поселений;

- 57 сельских поселений.

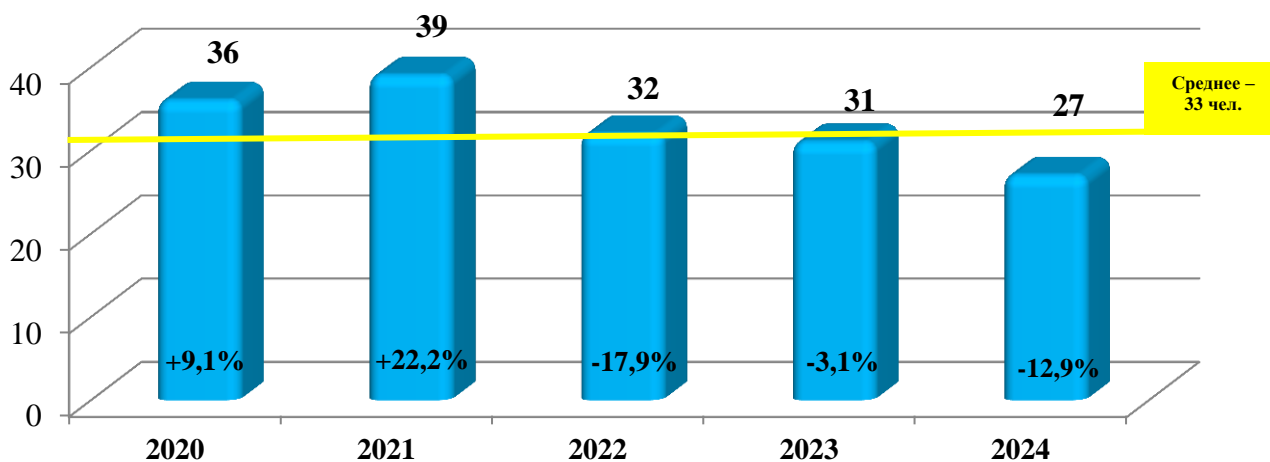


## 1.1. Показатели обстановки с пожарами и последствиями от них за последние 5 лет

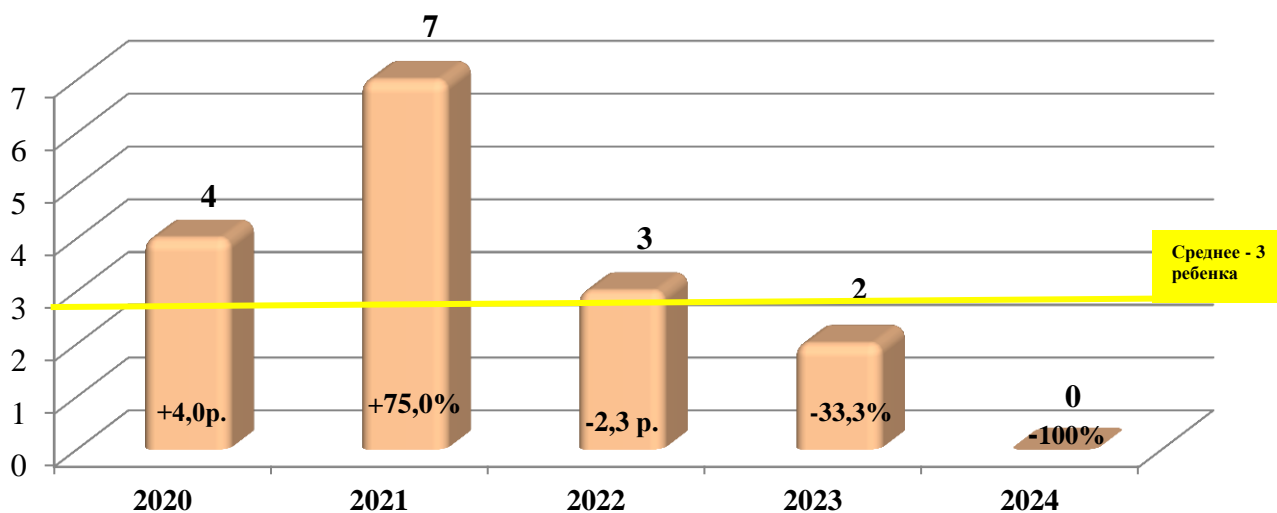
**Диаграмма 1:** Динамика пожаров на территории Ханты-Мансийского автономного округа-Югры за 8 месяцев 2020-2024 г.г.



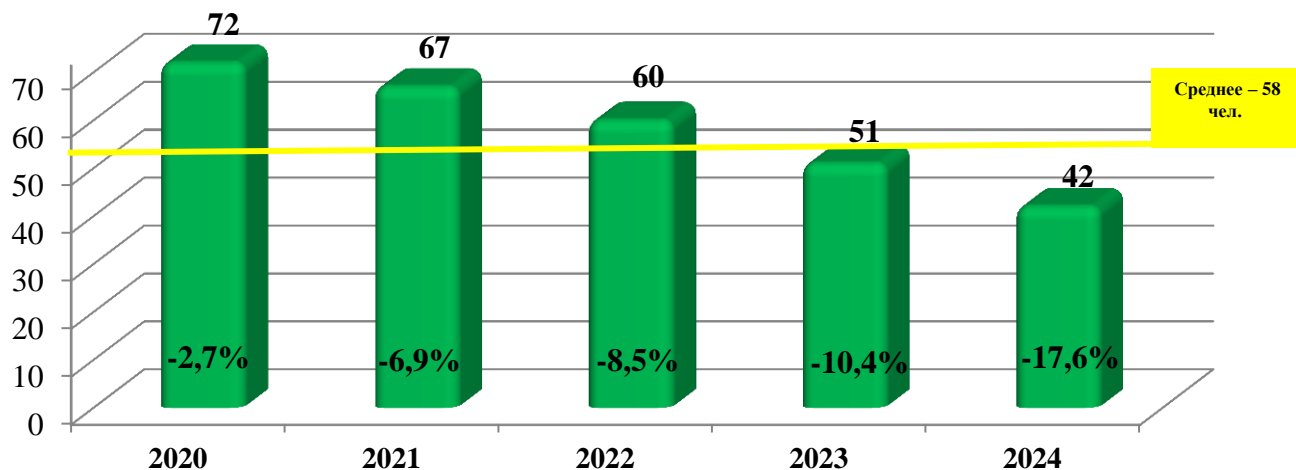
**Диаграмма 2:** Динамика гибели людей на пожарах на территории Ханты-Мансийского автономного округа-Югры за 8 месяцев 2020-2024 г.г.



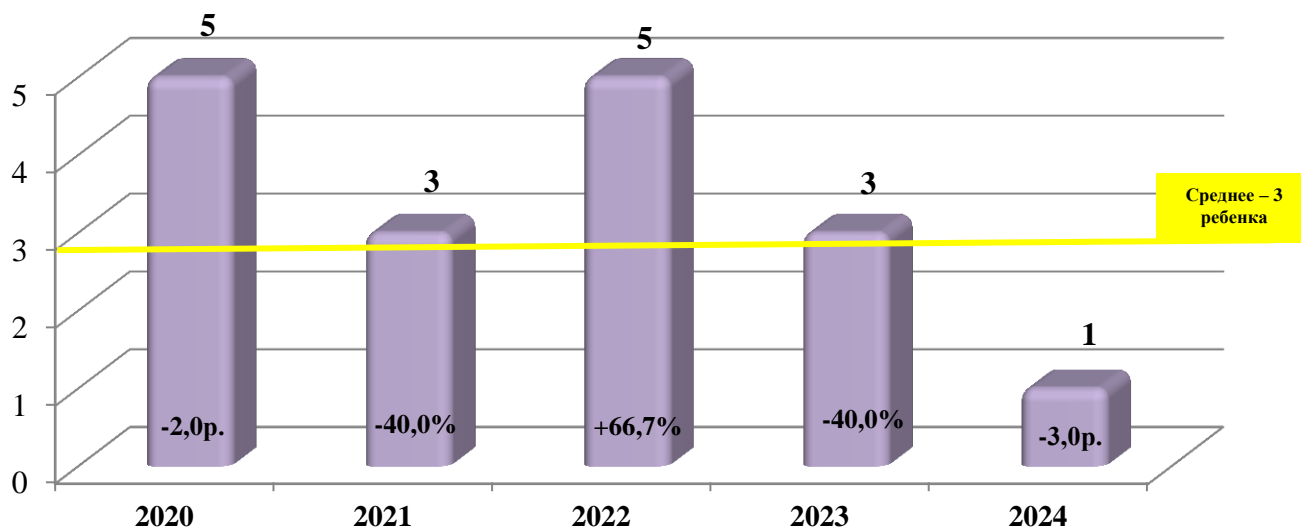
**Диаграмма 3:** Динамика гибели детей на пожарах на территории Ханты-Мансийского автономного округа-Югры за 8 месяцев 2020-2024 г.г.



**Диаграмма 4:** Динамика травматизма на пожаре людей на территории Ханты-Мансийского автономного округа-Югры за 8 месяцев 2020-2024 г.г.



**Диаграмма 5:** Динамика травматизма детей на пожарах на территории Ханты-Мансийского автономного округа-Югры за 8 месяцев 2020-2024 г.г.



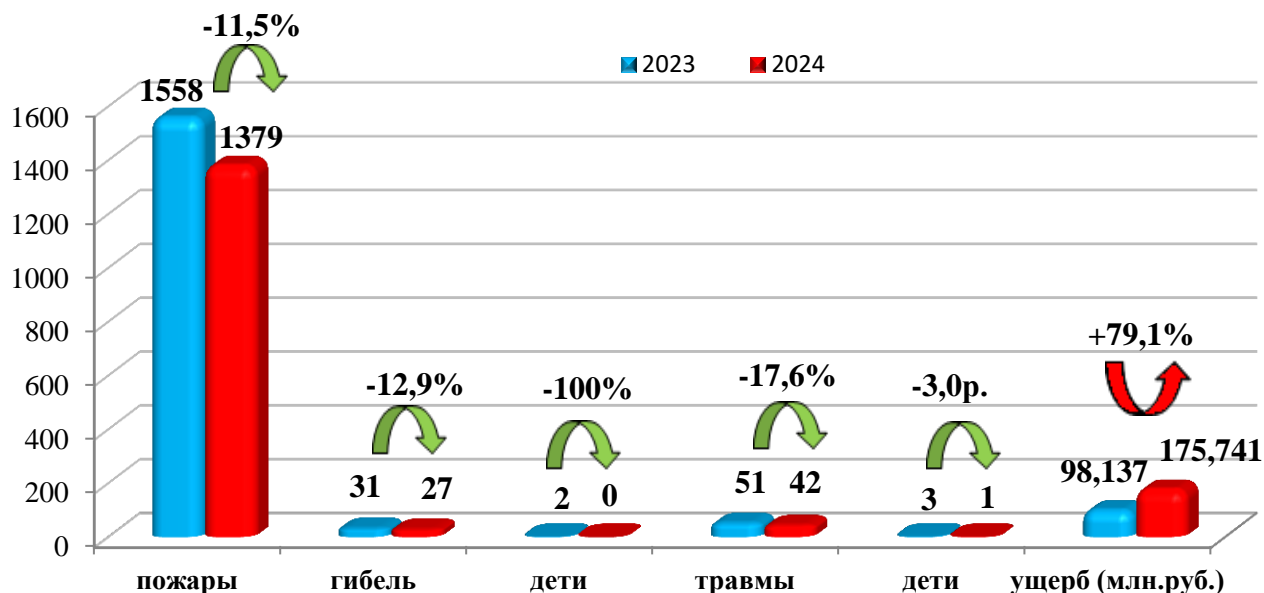
## 1.2. Показатели обстановки с пожарами и последствиями от них за 8 месяцев 2023-2024 г.г.

За 8 месяцев 2024 года в Ханты-Мансийском автономном округе – Югре зарегистрировано 1379 пожаров, на пожарах погибло 27 человек, 42 человека получили травмы, в том числе 1 ребенок. Гибель несовершеннолетних не зарегистрирована. Причинен прямой материальный ущерб на сумму 175 млн.740 тыс. 960 рублей.

В сравнении с аналогичным периодом прошлого года зарегистрировано снижение: числа пожаров на – 11,5% (2023г. – 1558 пожаров), количества погибших на – 12,9% (2023г. – 31 человек), в том числе детей на 100% (2023г. – 2 ребенка), числа травмированных на – 17,6% (2023 г. – 51 человек), в том числе детей в 3,0 раза (2023г. – 3 ребенка). Зарегистрирован рост суммы материального ущерба на 79,1% (2023 г. – 98 млн. 137 тыс. 100 руб.).



**Диаграмма 6:** Обстановка с пожарами и последствиями от них на территории Ханты-Мансийского автономного округа - Югры за 8 месяцев 2023-2024 г.г.



Подразделениями государственной противопожарной службы на месте пожара спасено 129 человек, в том числе 35 детей и материальных ценностей на сумму 2 млрд. 328 млн. 144 тыс. рублей. Эвакуировано с места пожара 2270 человек, в том числе 717 детей.

### 1.3 Обстановка с пожарами и последствиями от них на территории муниципальных образований округа за 8 месяцев 2023-2024 г.г.

**Диаграмма 7:** Динамика пожаров по муниципальным образованиям за 8 месяцев 2023-2024 г.г.

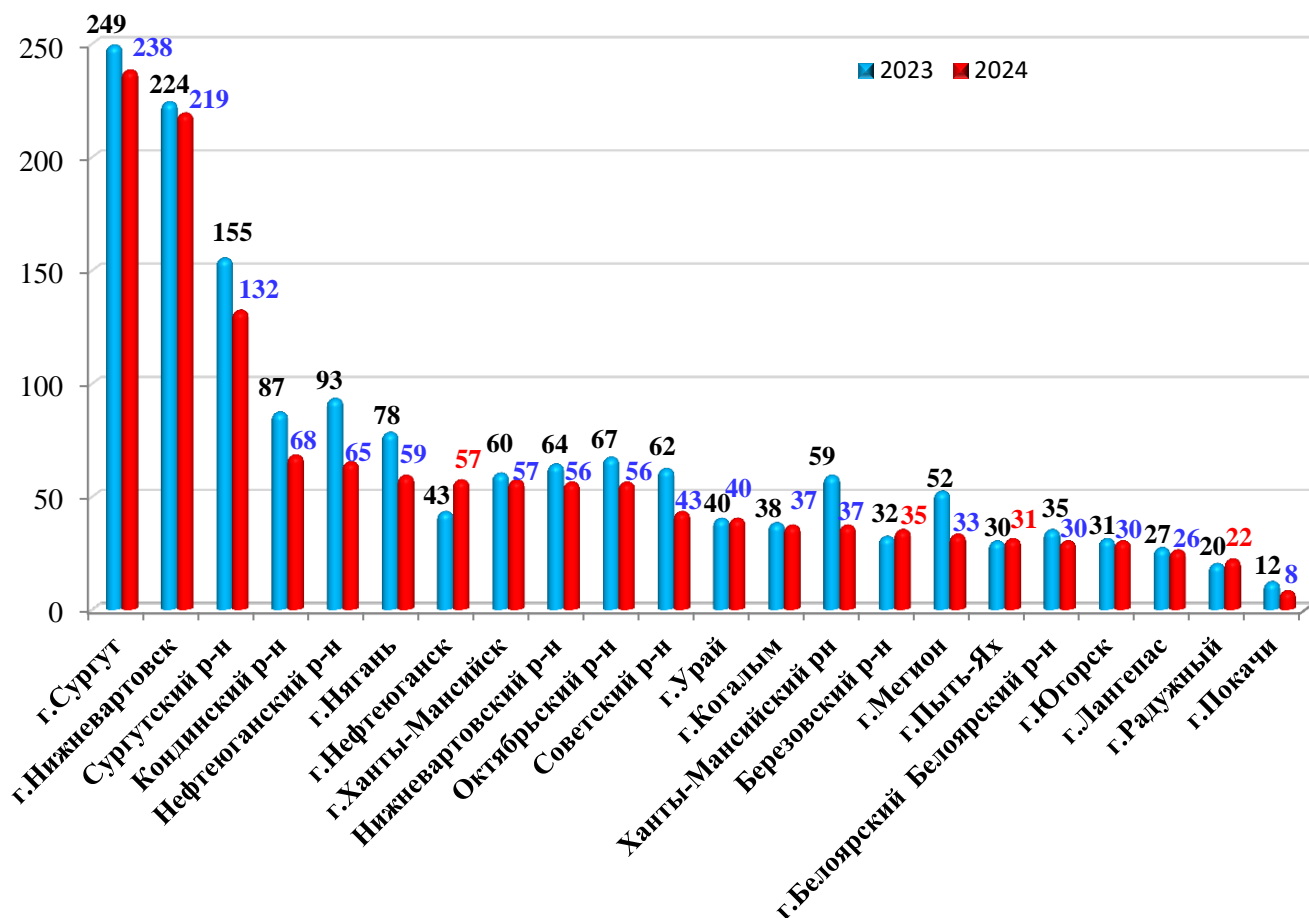


Диаграмма 8: Гибель людей при пожарах по муниципальным образованиям за 8 месяцев 2023-2024 г.г.

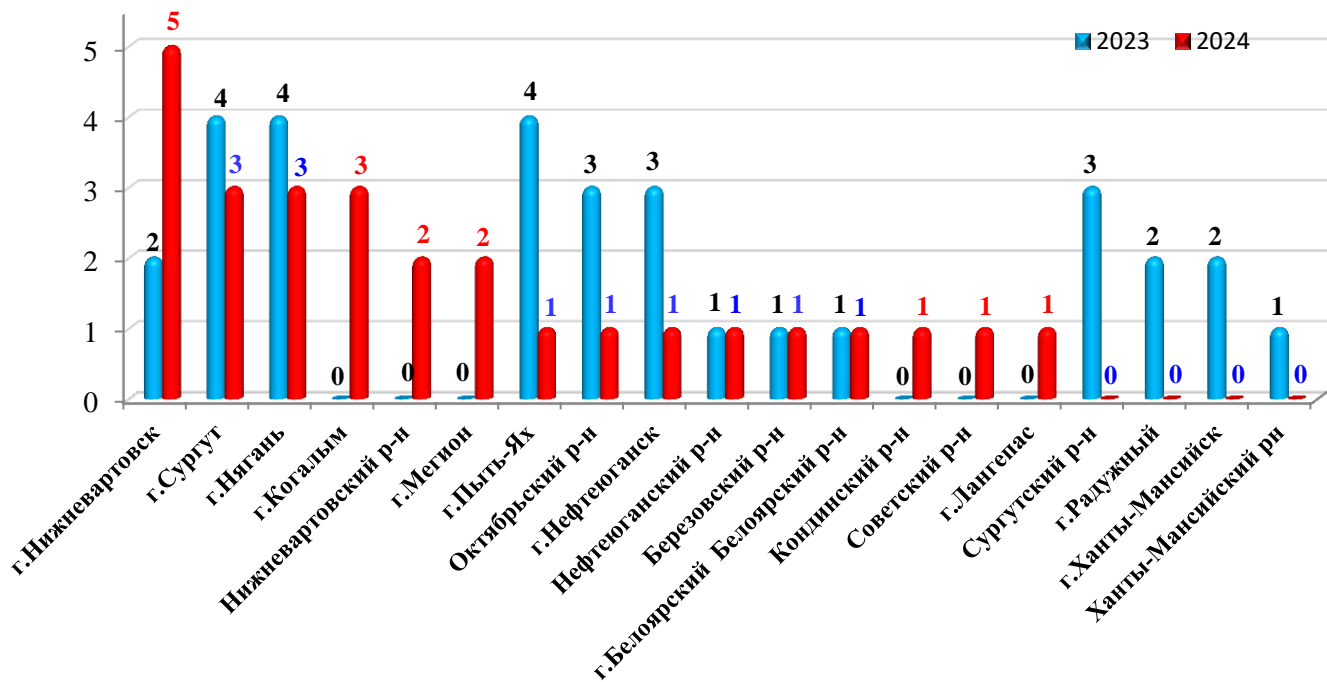
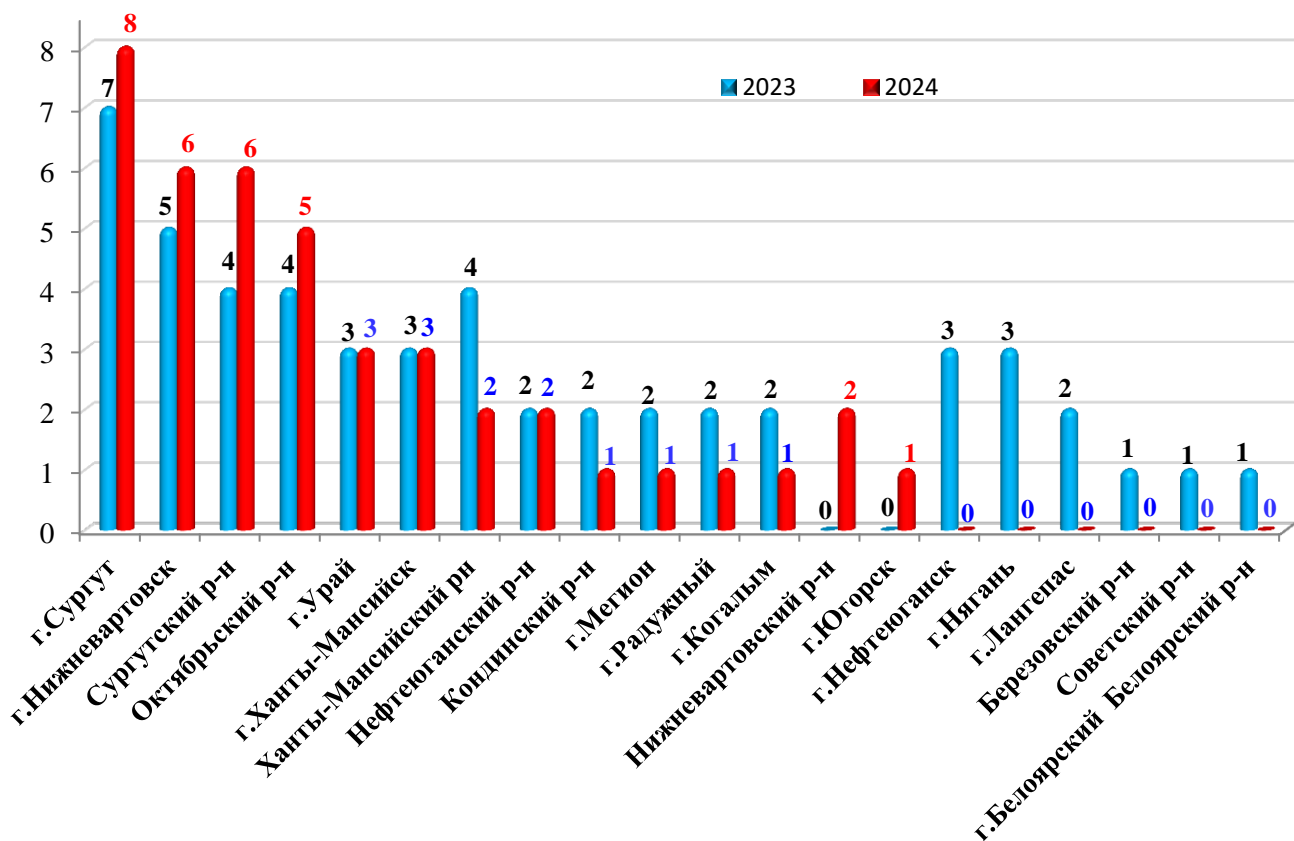
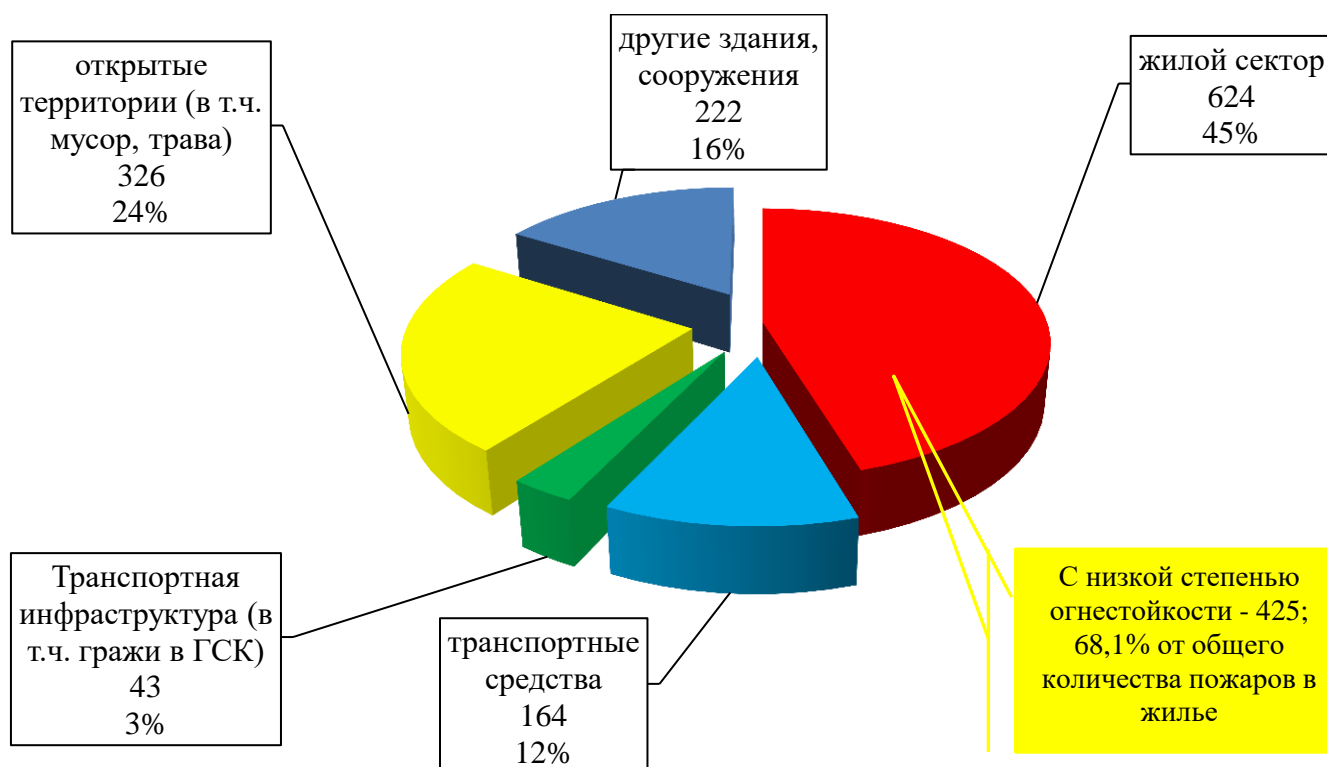


Диаграмма 9: Травмы людей на пожарах по муниципальным образованиям за 8 месяцев 2023-2024 г.г.



## 2. Объекты пожаров

**Диаграмма 10:** Объекты пожаров, произошедших на территории Ханты-Мансийского автономного округа-Югры за 8 месяцев 2024 года (количество пожаров и % доли)



**Таблица 1:** Объекты пожаров, произошедших на территории ХМАО-Югры за 8 месяцев 2023-2024 г.г.

объекты пожаров	Пожары		В сравнении с АППГ, %	% от общего	Гибель		Травмы	
	2023	2024			2023	2024	2023	2024
здания жилого сектора (объекты жилого назначения и надворные постройки)	683	624	-8,6	45,3	20	22	33	24
транспортная инфраструктура (в т.ч. гаражи в ГСК)	39	43	+10,3	3,1	1	0	1	3
Другие здания, сооружения	194	222	+14,4	16,1	7	5	5	3
Транспортные средства	186	164	-11,8	11,9	3	0	8	5
Открытые территории (в т.ч. мусор, трава, носимые вещи на человеке)	456	326	-28,5	23,6	0	0	4	7
<b>всего</b>	<b>1558</b>	<b>1379</b>	<b>-11,5</b>	<b>100</b>	<b>31</b>	<b>27</b>	<b>51</b>	<b>42</b>

Основное количество пожаров – 624 пожара (45,3% от общего количества), а также погибших (22 человека или 81,5% от общего количества погибших) и травмированных людей (24 человека или 57,1% от общего количества травмированных) зарегистрированы на объектах жилого сектора.

Пожары в зданиях и сооружениях, в том числе строящихся и реконструируемых, составили 64,5% от общего количества пожаров (889 пожаров).

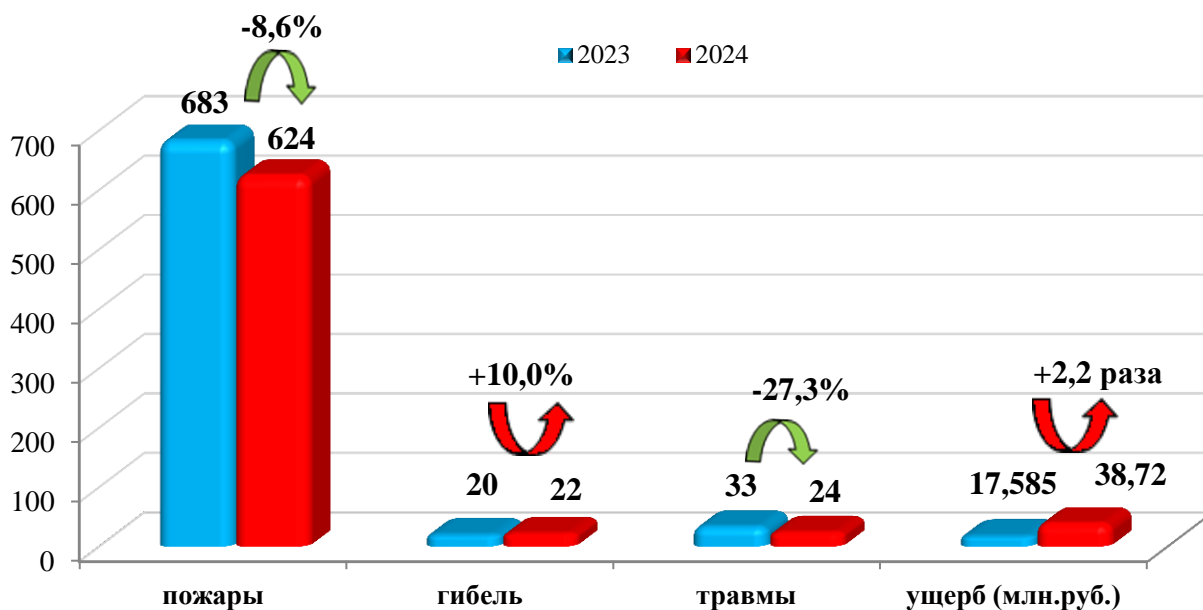
Пожары на открытых территориях, в том числе трава, мусор, носимые вещи на человеке, транспортные средства, составили 35,5% от общего количества пожаров (490 пожаров).



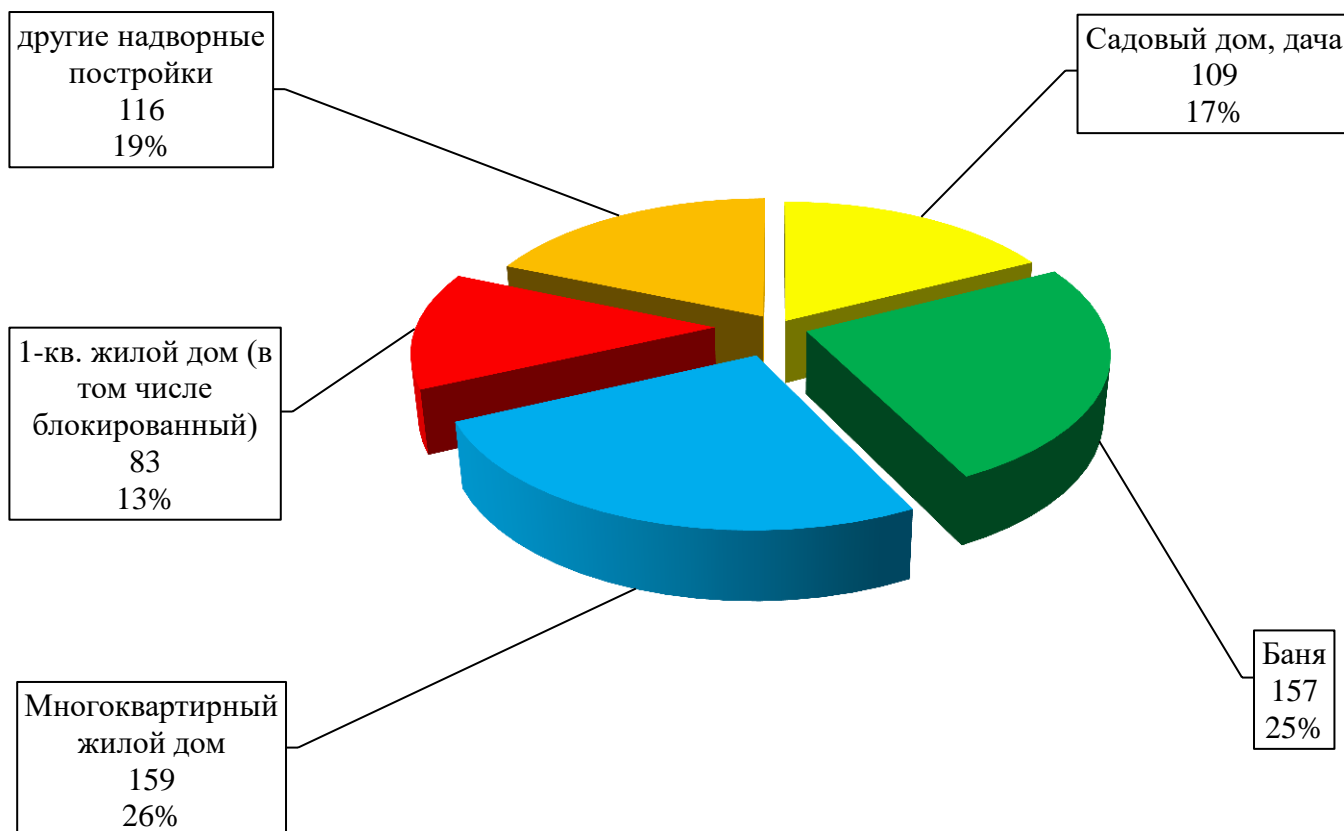


## 2.1. Пожары на объектах жилого сектора и в садовых, огороднических, дачных некоммерческих товариществах и кооперативах.

**Диаграмма 11:** Обстановка с пожарами и последствиями от них в зданиях жилого назначения и надворных постройках на территории Ханты-Мансийского автономного округа - Югры за 8 месяцев 2023-2024 г.г.



**Диаграмма 12:** Пожары на объектах жилого сектора за 8 месяцев 2024 года (количество пожаров и % доли)



**Таблица 2:** Пожары на объектах жилого сектора за 8 месяцев 2023-2024 г.г.

Наименование объекта	Пожары		В сравнении с АППГ, %	% от общего в жилье (624)	% от общего (1379)	Гибель		Травмы	
	2023	2024				2023	2024	2023	2024
- многоквартирный жилой дом	183	159	-13,1	25,5	11,5	10	6	19	11
- 1-кв. жилой дом (в т.ч. блокированный)	79	83	+5,1	13,3	6,0	6	5	1	5
- садовый дом, дача	142	109	-23,2	17,5	7,9	1	8	6	3
- баня, сауна	163	157	-3,7	25,2	11,4	0	1	4	2
- другие надворные постройки	116	116	0	18,6	8,4	3	2	3	3
<b>ИТОГО:</b>	<b>683</b>	<b>624</b>	<b>-8,6</b>	<b>100</b>	<b>45,3</b>	<b>20</b>	<b>22</b>	<b>33</b>	<b>24</b>

Основное количество пожаров – 242 пожара (38,8% от общего количества пожаров в жилом секторе), а также погибших (11 человек или 50,0% от общего количества погибших в данной категории) и травмированных людей (16 человек или 66,7% от общего количества соответственно) зарегистрированы в жилых домах (многоквартирных и многоквартирных, в том числе блокированных).

В банях (саунах) зарегистрировано 25,2% от общего количества пожаров в жилом секторе, в садовых домах (дачных домиках) – 17,5% соответственно.

**Основными причинами пожаров, произошедших за 8 месяцев 2024 года на объектах жилого сектора, явились:**

- нарушение правил устройства и эксплуатации электрооборудования – **61,7%** от общего количества пожаров в жилье;
- нарушение правил устройства и эксплуатации печей – **16,7%** соответственно;
- неосторожное обращение с огнем – **14,3%**.

**Таблица 3:** Пожары на объектах садовых, огороднических, дачных некоммерческих товариществ и кооперативов за 8 месяцев 2023-2024 г.г.

	2023	2024	%	2023	2024	2023	2024
	пожары			гибель		травмы	
садовый дом, дача, жилые дома, вагончики для жилья на территории СОТ	147	117	-20,4	1	8	6	4
баня, сауна, надворная постройка, в том числе вагончик, сарай, дровница (поленница), гараж на территории дачного участка	129	145	+12,4	1	2	6	2
другие объекты, относящиеся к СОТ (в том числе транспортное средство, трансформатор, мусор на открытой территории и др.)	63	52	-17,5	0	0	1	1
<b>ИТОГО:</b>	<b>339</b>	<b>314</b>	<b>-7,4</b>	<b>2</b>	<b>10</b>	<b>13</b>	<b>7</b>

Основными причинами возникновения пожаров в садовых, огороднических, дачных некоммерческих товариществах и кооперативах послужили: нарушение правил устройства и эксплуатации электрооборудования (58,3%) и печей (18,5%).



## 2.2. Пожары на объектах бизнес сообщества.

Диаграмма 13: Пожары на объектах бизнес сообщества за 8 месяцев 2024 года (количество пожаров и % доли)

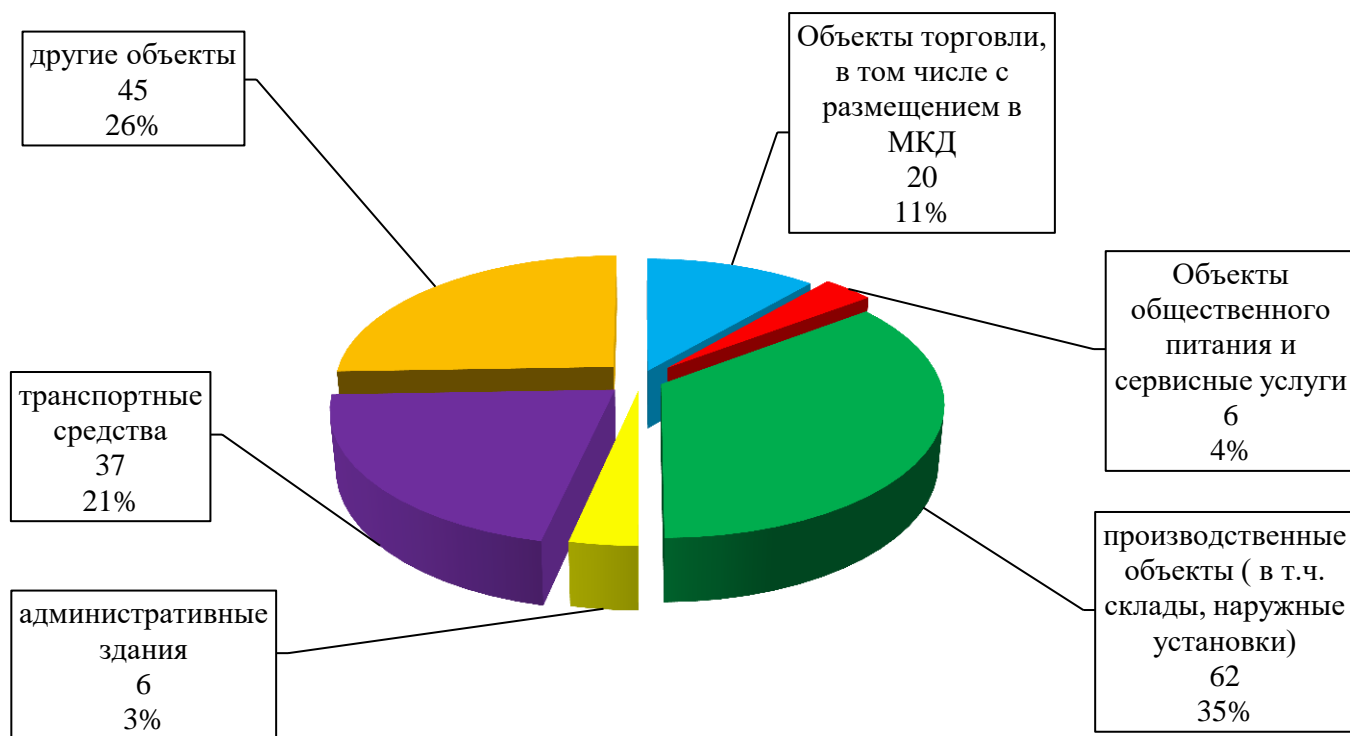


Таблица 4: Пожары на объектах бизнес сообщества за 8 месяцев 2023-2024 г.г.

	2023	2024	%	2023	2024	2023	2024
	пожары			гибель		травмы	
Производственные объекты (в т.ч. склады, наружные установки)	53	62	+17,0	4	1	4	1
Объекты торговли (в т.ч. с размещением в МКД)	16	20	+25,0	0	0	0	0
Объекты общественного питания и сервисных услуг	5	6	+20,0	2	0	0	0
Административные здания	3	6	+2,0 раза	0	4	1	1
Транспортные средства	42	37	-11,9	1	0	5	1
Другие объекты	33	45	6,8	0	0	0	0
<b>всего</b>	<b>152</b>	<b>176</b>	<b>+15,8</b>	<b>7</b>	<b>5</b>	<b>10</b>	<b>3</b>

Таблица 5: Пожары по категориям бизнес сообщества за 8 месяцев 2023-2024 г.г.

	2023	2024	%	2023	2024	2023	2024
	пожары			гибель		травмы	
Микро предприятие	48	80	+66,7	3	3	2	0
Малое предприятие	45	45	0	4	1	8	1
Субъект среднего бизнеса	33	38	+15,2	0	1	0	2
Субъект крупного бизнеса	26	13	-50,0	0	0	0	0
<b>всего</b>	<b>152</b>	<b>176</b>	<b>+15,8</b>	<b>7</b>	<b>5</b>	<b>10</b>	<b>3</b>



### 2.3. Пожары на поднадзорных объектах защиты.

Диаграмма 14: Пожары на поднадзорных объектах защиты за 8 месяцев 2024 года (количество пожаров и % доли)



Таблица 6: Пожары на поднадзорных объектах защиты за 8 месяцев 2023-2024 г.г.

	2023	2024	%	2023	2024	2023	2024
	пожары			гибель		травмы	
многоквартирные жилые дома (место возникновения пожара – места общего пользования)	65	47	-27,7	0	0	2	1
предприятия торговли (в т.ч. расположенные в МКД)	12	19	+58,3	0	0	0	0
производство, наружные установки	17	17	0	0	1	0	1
административные здания	5	8	+60,0	0	4	1	1
Объекты складского назначения	2	7	+3,5р.	0	0	0	0
объекты общественного питания	4	5	+25%	2	0	0	0
объекты образования	3	5	+66,7	0	0	0	0
Объект культурно-досугового назначения	1	4	+4,0р.	0	0	0	0
здания временного пребывания	3	3	-2,0р.	0	0	0	0
объекты сервисного обслуживания и предоставления услуг населению	1	2	+2,0р.	0	0	0	0
объекты транспортной инфраструктуры (автомойка, СТО, парковка)	4	1	-4,0р.	0	0	0	0
Объекты сельскохозяйственного назначения	1	1	0	0	0	0	0
Объекты здравоохранения	1	0	-100	0	0	0	0
<b>Всего</b>	<b>119</b>	<b>119</b>	<b>0</b>	<b>2</b>	<b>5</b>	<b>3</b>	<b>3</b>
<b>из них объекты бизнес сообщества</b>	<b>42</b>	<b>55</b>	<b>+30,9</b>	<b>2</b>	<b>5</b>	<b>1</b>	<b>2</b>
<b>% от общего количества на поднадзорных объектах</b>	<b>35,3</b>	<b>46,2</b>		<b>100</b>	<b>100</b>	<b>33,3</b>	<b>66,7</b>



**Таблица 7:** Пожары на поднадзорных объектах защиты различной категории риска за 8 месяцев 2023-2024 г.г.

	2023	2024	%	2023	2024	2023	2024
	пожары			гибель		травмы	
Чрезвычайно высокий риск	1	0	-100	0	0	0	0
Высокий риск	9	12	+33,3	0	1	0	1
Значительный риск	21	44	+2,1 р	0	1	0	2
Средний риск	16	13	-18,8	2	3	2	0
Умеренный риск	62	44	-29,0	0	0	1	0
Низкий риск	10	6	-40,0	0	0	0	0
<b>всего</b>	<b>119</b>	<b>119</b>	<b>0</b>	<b>2</b>	<b>5</b>	<b>3</b>	<b>3</b>

**2.4. Пожары в зданиях, помещениях учебно-воспитательного назначения.**

За 8 месяцев 2024 года в зданиях, помещениях учебно-воспитательного назначения зарегистрировано 5 пожаров (2023 г. – 3 пожара).

- **15 марта 2024 года в 15-20 час.** – г. Когалым, ул. Набережная, д.55 А, в МАОУ «Средняя общеобразовательная школа № 1», 2 СО, произошел пожар на 1 этаже в фойе вестибюля. В результате пожара строение повреждено на площади 1 кв.м. Причина пожара - поджог.

- **07 мая 2024 года в 11-53 час.** – г. Ханты-Мансийск, ул. Осенняя, д.2, в МБОУ «Средняя общеобразовательная школа № 9», 2 СО, произошел пожар на крыше школы.

В результате пожара повреждены гидроизоляция, утеплитель вентиляционной шахты на площади 3 кв.м. Причина пожара - неосторожность при курении.

- **21 мая 2024 года в 9-22 час.** – г. Нижневартовск, ул. Пермская, д.19, в МБОУ «СШ № 34», 2 СО, произошел пожар на цокольном этаже в тире.

В результате пожара уничтожено текстильное полотно на площади 6 кв.м. Причина пожара - неосторожное обращение с огнем.

- **19 июля 2024 года в 12-26 час.** – Кондинский район, пгт. Междуреченский, ул. Ленина, д. 17А, в складском помещении МБОУ ДО «Центр дополнительного образования», 2 СО, произошел пожар, в результате которого здание повреждено на площади 8 кв.м. Причина пожара - недостаток изготовления электрического оборудования.

- **13 августа 2024 года в 21-21 час.** – г. Нефтеюганск, п. СУ-62, д.22, в электрощитовой детского сада «Колобок» МБОУ «СОШ №10», 5 СО, произошел пожар, в результате которого здание повреждено на площади 3 кв.м. Причина пожара – аварийный режим работы электрического оборудования и сетей в следствии короткого замыкания.

**Таблица 8:** Пожары в зданиях, помещениях учебно-воспитательного назначения за 8 месяцев 2023-2024 г.г.

	2023	2024	%	2023	2024	2023	2024
	пожары			гибель		травмы	
Общеобразовательная организация (СОШ)	0	3	+100	0	0	0	0
Дошкольная образовательная организация (детский сад)	3	1	-100	0	0	0	0
Организация дополнительного образования	0	1	+100	0	0	0	0
<b>всего</b>	<b>3</b>	<b>5</b>	<b>+66,7</b>	<b>0</b>	<b>0</b>	<b>0</b>	<b>0</b>



## 2.5. Пожары на объектах топливно-энергетического комплекса.

За 8 месяцев 2024 года **на объектах топливно-энергетического комплекса** произошло 9 пожаров (2023 г. – 10 пожаров):

**Таблица 9:** Пожары на объектах топливно-энергетического комплекса за 8 месяцев 2023-2024 г.г.

	2023	2024	%	2023	2024	2023	2024
	пожары			гибель		травмы	
Наружные установки	6	7	+16,7	3	0	4	0
Здание производственного назначения	2	2	+100	0	1	0	1
Прочее сооружение, установка промышленного назначения	1	0	-100	0	0	0	0
Нефтепровод	1	0	-100	0	0	0	0
<b>всего</b>	<b>10</b>	<b>9</b>	<b>-10</b>	<b>3</b>	<b>1</b>	<b>4</b>	<b>1</b>

## 2.6. Ландшафтные пожары.

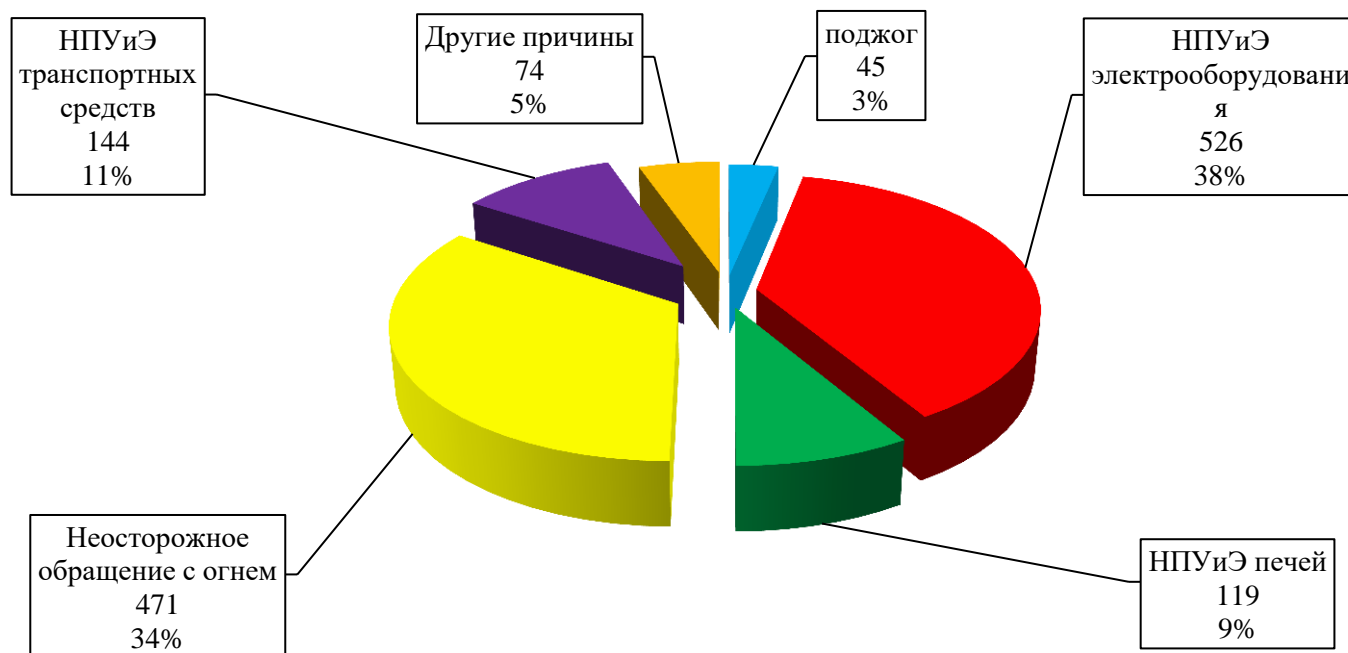
За 8 месяцев 2024 года зарегистрирован 91 **ландшафтный пожар** (горение травы, сухой растительности) (2023 г. – 249 пожаров):

**Таблица 10:** Ландшафтные пожары за 8 месяцев 2023-2024 г.г.

	2023	2024	%	2023	2024
	пожары			площадь уничтожения	
Горение травы, сухой растительности	249	91	-2,7 р.	21742,9 Га	1227,8 Га
<b>всего</b>	<b>249</b>	<b>91</b>	<b>-2,7 р.</b>	<b>21742,9 Га</b>	<b>1227,8 Га</b>

## 3. Причины пожаров

**Диаграмма 15:** Причины пожаров, произошедших за 8 месяцев 2024 года (количество пожаров и % доли)



**Таблица 11:** Причины пожаров, произошедших за 8 месяцев 2023-2024 г.г.

НАИМЕНОВАНИЕ	пожары		%, +/-	% от общег о кол- ва	гибель		травмы	
	2023	2024			2023	2024	2023	2024
НПУиЭ электрооборудования	486	526	+8,2	38,1	7	14	23	19
Неосторожное обращение с огнем	653	471	-27,8	34,2	12	5	17	13
- в том числе при курении	230	165	-28,3	12	6	4	3	5
НПУиЭ печей	138	119	-13,8	8,6	2	2	1	1
НПУиЭ транспортных средств	149	144	-3,4	10,4	0	0	1	2
Поджог	58	45	-22,4	3,3	0	0	2	1
Другие причины	74	74	0	5,4	10	6	7	6
<b>ВСЕГО</b>	<b>1558</b>	<b>1379</b>	<b>-11,5</b>	<b>100</b>	<b>31</b>	<b>27</b>	<b>51</b>	<b>42</b>

Основными причинами пожаров явились:

- нарушение правил устройства и эксплуатации электрооборудования – **38,1%** от общего количества пожаров;
- неосторожное обращение с огнем – **34,2%** соответственно;
- нарушение правил устройства и эксплуатации транспортных средств – **10,4%**;
- нарушение правил устройства и эксплуатации печей – **8,6%**.

**4. Гибель людей на пожарах**

За 8 месяцев 2024 года на территории ХМАО – Югры погибло 27 человек, в сравнении с 2023 годом зарегистрировано снижение на 12,9% (2023 г. – 31 человек).

Момент гибели людей в 77,8% случаях (21 человек) наступил до прибытия подразделений пожарной охраны на место пожара (2023 г. – 74,2% или 23 человека).

Гибель в 18,5% случаев (5 человек) наступила в течение 30 последующих суток после ликвидации пожара от его последствий (2023 г. – 25,8% или 8 человек).

Гибель 1 человека (работник пожарной охраны) или 3,7% всех погибших, наступила в ходе ликвидации пожара (2023 г.- 0 человек).

По половому признаку на пожаре погибли:

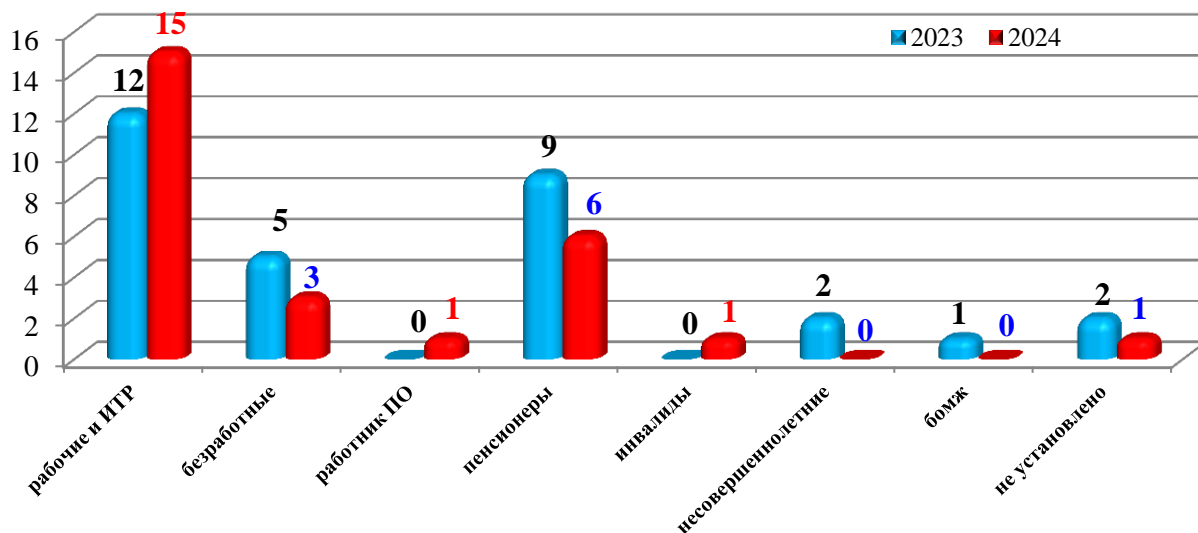
- лица мужского пола – 25 человек (92,6% от общего числа погибших);
- лица женского пола – 2 человека (7,4% от общего числа погибших);

По возрастной категории погибли:

- работоспособное население (мужского пола в возрасте от 18 до 59 лет и женского пола от 18 до 54 лет) – 21 человек;
- граждане пенсионного возраста (мужчины старше 60 лет и женщины старше 55 лет) – 6 человек;



Диаграмма 16: Социальное положение погибших на пожаре за 8 месяцев 2023-2024 г.г.



Основное количество – 70,4% от общего числа погибших людей (19 человек) составила гибель трудоспособного населения:

- 15 человек (55,6% от общего количества погибших) – **работники различных специальностей**;
  - 3 человека (11,1% от общего количества погибших) - **безработный (домохозяйка)**;
  - 1 человек (3,7% от общего количества погибших) – **работник пожарной охраны**;
- нетрудоспособное население – 25,9% (7 человек):
- 6 человек (22,2% от общего количества погибших) – **пенсионер**;
  - 1 человек (3,7% от общего количества погибших) – **инвалид**;
- другие категории населения – 3,7% от общего (1 человек):
- 1 человек (3,7%) – социальное положение **не установлено**.

Диаграмма 17: Условия, способствовавшие гибели людей на пожарах за 8 месяцев 2023-2024 г.г.



Основным условием, способствовавшим гибели людей – 51,8% от общего количества (14 человек), явилась не своевременная эвакуация людей из зданий (сооружений) в результате:

- **нахождение в состоянии алкогольного (наркотического) опьянения** – 10 человек (37% от общего числа погибших);
- **нахождения в состоянии сна** – 3 человека (11,1% от общего соответственно);
- **участие в тушении пожара или эвакуации (спасении) других людей или материальных ценностей** – 1 человек (3,7% от общего числа погибших).

В результате прочих условий погибло – 10 человек (37% от общего количества);

Условия гибели устанавливаются у 3 человек (11,1% от общего количества).





## 5. Гибель и травматизм детей на пожарах

За 8 месяцев 2024 года на территории ХМАО-Югры зарегистрирован 1 пожар, на котором 1 ребенок получил травмы. Пожаров с гибелью детей не зарегистрировано.

За аналогичный период 2023 года зарегистрировано 4 пожара, на которых 2 ребенка погибли и 3 ребенка получили травмы.

**- 29 августа 2024 года в 17-13 час.** – г. Югорск, ул. Вавилова, ГК «Хвойный», произошло возгорание мусора в заброшенном строении. В результате пожара пострадал **ребенок** 2014 года рождения. Поврежден мусор на площади 1 кв.м.

Причина пожара – шалость с огнем детей.

**Таблица 12:** Муниципальные образования, на территории которых произошли пожары с пострадавшими несовершеннолетними за 8 месяцев 2023-2024 г.г.

МУНИЦИПАЛЬНЫЕ ОБРАЗОВАНИЯ	пожары		%, +/-	гибель детей		травмы детей	
	2023	2024		2023	2024	2023	2024
г. Югорск	0	1	+100	0	0	0	1
г. Нефтеюганск	1	0	-100	1	0	1	0
Нефтеюганский район	1	0	-100	0	0	1	0
г. Ханты-Мансийск	1	0	-100	1	0	0	0
Ханты-Мансийский район	1	0	-100	0	0	1	0
<b>ВСЕГО</b>	<b>4</b>	<b>1</b>	<b>-4,0р.</b>	<b>2</b>	<b>0</b>	<b>3</b>	<b>1</b>



