



**ГЛАВНОЕ УПРАВЛЕНИЕ
МИНИСТЕРСТВА РОССИЙСКОЙ ФЕДЕРАЦИИ ПО ДЕЛАМ ГРАЖДАНСКОЙ
ОБОРОНЫ, ЧРЕЗВЫЧАЙНЫМ СИТУАЦИЯМ
И ЛИКВИДАЦИИ ПОСЛЕДСТВИЙ СТИХИЙНЫХ БЕДСТВИЙ
ПО ХАНТЫ-МАНСИЙСКОМУ АВТОНОМНОМУ ОКРУГУ – ЮГРЕ**

**УПРАВЛЕНИЕ НАДЗОРНОЙ ДЕЯТЕЛЬНОСТИ
И ПРОФИЛАКТИЧЕСКОЙ РАБОТЫ**



**Анализ пожаров
и последствий от них, произошедших на территории
Ханты-Мансийского автономного округа – Югры
за 9 месяцев 2024 года**

г. Ханты-Мансийск – 2024



Главное управление МЧС России по Ханты-Мансийскому автономному округу-Югре
Управление надзорной деятельности и профилактической работы

Содержание:

Наименование	№ стр.
1. Обстановка с пожарами и последствиями от них на территории Ханты-Мансийского автономного округа-Югры	3
1.1. Показатели обстановки с пожарами и последствиями от них за последние 5 лет	4
1.2. Показатели обстановки с пожарами и последствиями от них за 9 месяцев 2023-2024 г.г.	5
1.3 Обстановка с пожарами и последствиями от них на территории муниципальных образований округа за 9 месяцев 2023-2024 г.г.	6
2. Объекты пожаров	8
2.1. Пожары на объектах жилого сектора и в садовых, огороднических, дачных некоммерческих товариществах и кооперативах	9
2.2. Пожары на объектах бизнес сообщества	11
2.3. Пожары на поднадзорных объектах защиты	12
2.4. Пожары в зданиях, помещениях учебно-воспитательного назначения	13
2.5. Пожары на объектах топливно-энергетического комплекса	14
2.6. Ландшафтные пожары	14
3. Причины пожаров	14
4. Гибель людей на пожарах	15
5. Гибель и травматизм детей на пожарах	17
6. Заключение	17



1. Обстановка с пожарами и последствиями от них на территории Ханты-Мансийского автономного округа-Югры



В состав Ханты-Мансийского автономного округа – Югры входит 106 муниципальных образований:

- 13 городских округов;

г. Когалым, г. Лангепас, г. Мегион, г. Нефтеюганск,
г. Нижневартовск, г. Нягань, г. Покачи, г. Пыть-Як,
г. Радужный, г. Сургут, г. Урай, г. Ханты-Мансийск,
г. Югорск);

- 9 муниципальных районов;

Белоярский, Берёзовский, Кондинский,
Нефтеюганский, Нижневартовский, Октябрьский,
Советский, Сургутский, Ханты-Мансийский;

- 26 городских поселений;

- 57 сельских поселений.



1.1. Показатели обстановки с пожарами и последствиями от них за последние 5 лет

Диаграмма 1: Динамика пожаров на территории Ханты-Мансийского автономного округа-Югры за 9 месяцев 2020-2024 г.г.

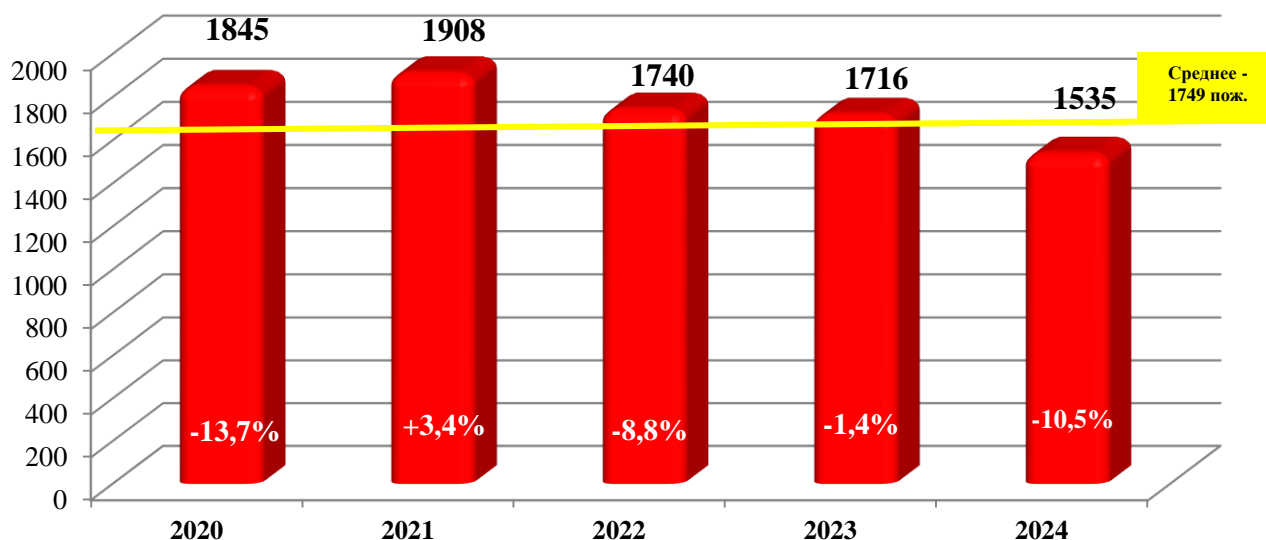


Диаграмма 2: Динамика гибели людей на пожарах на территории Ханты-Мансийского автономного округа-Югры за 9 месяцев 2020-2024 г.г.

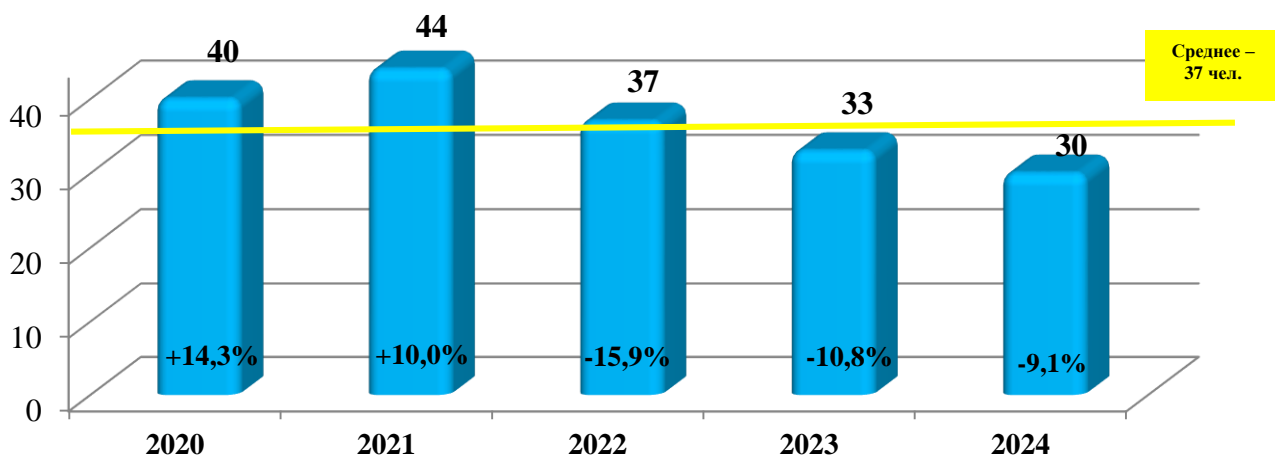


Диаграмма 3: Динамика гибели детей на пожарах на территории Ханты-Мансийского автономного округа-Югры за 9 месяцев 2020-2024 г.г.

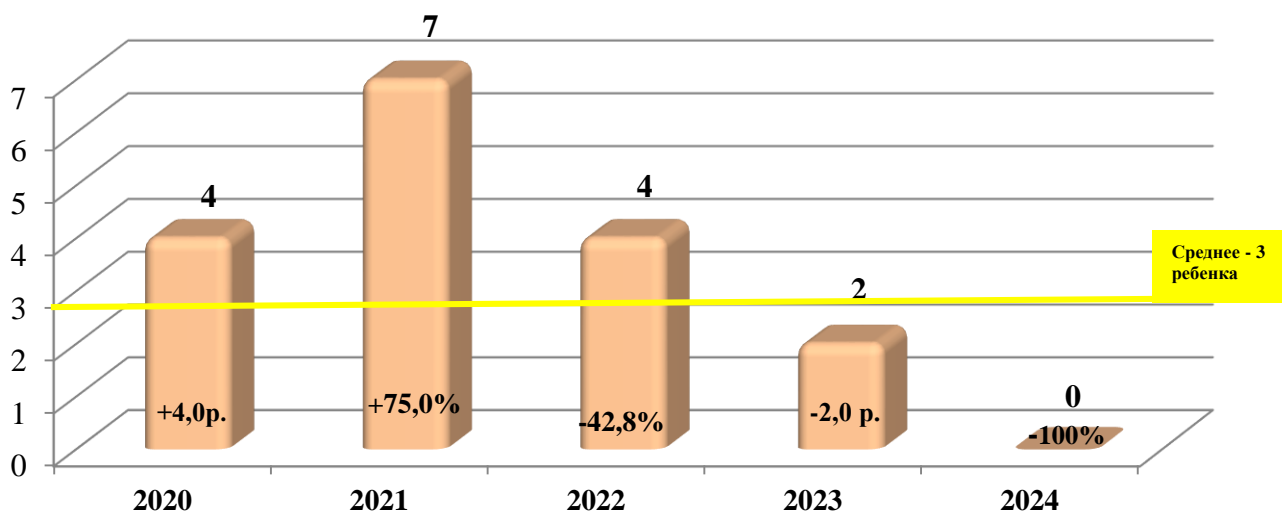


Диаграмма 4: Динамика травматизма на пожаре людей на территории Ханты-Мансийского автономного округа-Югры за 9 месяцев 2020-2024 г.г.

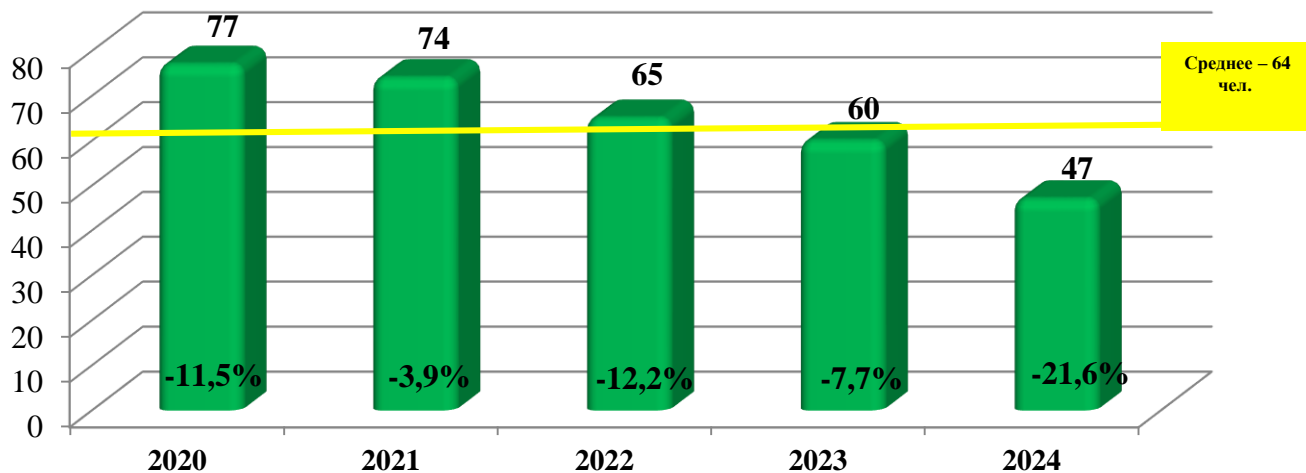
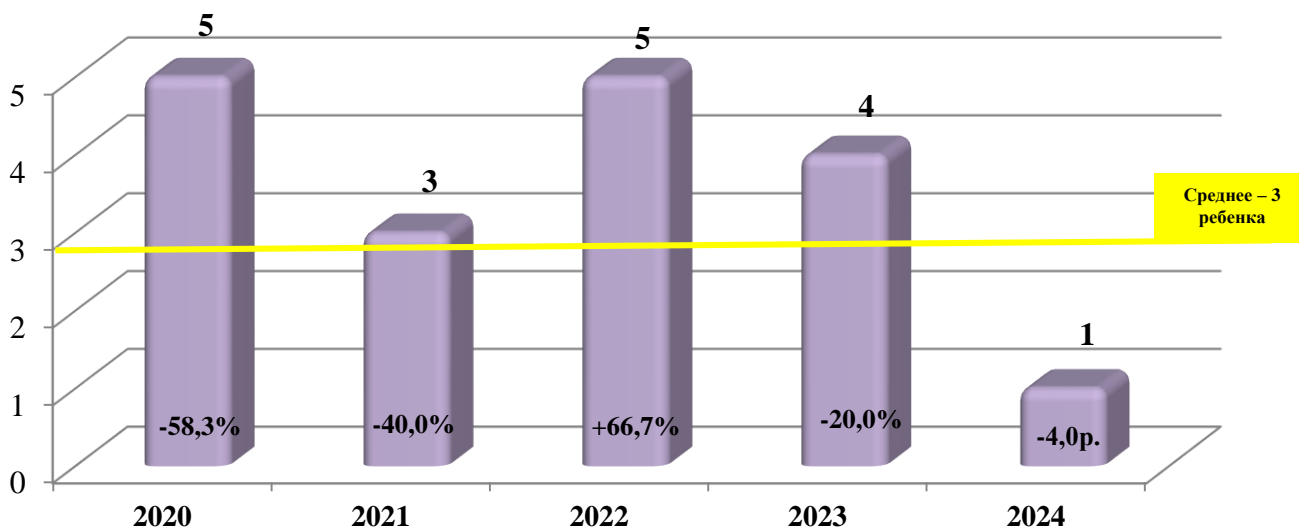


Диаграмма 5: Динамика травматизма детей на пожарах на территории Ханты-Мансийского автономного округа-Югры за 9 месяцев 2020-2024 г.г.



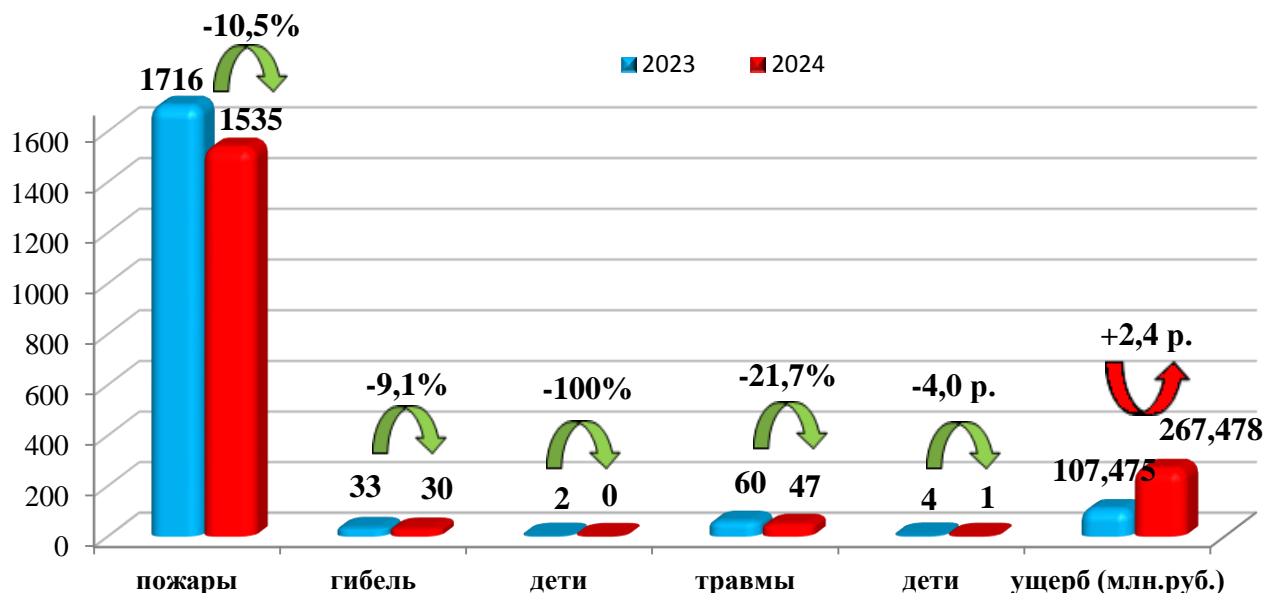
1.2. Показатели обстановки с пожарами и последствиями от них за 9 месяцев 2023-2024 г.г.

За 9 месяцев 2024 года в Ханты-Мансийском автономном округе – Югре зарегистрировано 1535 пожаров, на пожарах погибло 30 человек, 47 человек получили травмы, в том числе 1 ребенок. Гибель несовершеннолетних не зарегистрирована. Причинен прямой материальный ущерб на сумму 267 млн. 478 тыс. 110 рублей.

В сравнении с аналогичным периодом прошлого года зарегистрировано снижение: числа пожаров на – 10,5% (2023г. – 1716 пожаров), количества погибших на – 9,1% (2023г. – 33 человека), в том числе детей на 100% (2023г. – 2 ребенка), числа травмированных на – 21,7% (2023 г. – 60 человек), в том числе детей на 75,0% (2023г. – 4 ребенка). Зарегистрирован рост суммы материального ущерба в 2,4 р. (2023 г. – 107 млн. 475 тыс. 410 руб.).



Диаграмма 6: Обстановка с пожарами и последствиями от них на территории Ханты-Мансийского автономного округа - Югры за 9 месяцев 2023-2024 г.г.



Подразделениями государственной противопожарной службы на месте пожара спасено 145 человек, в том числе 37 детей и материальных ценностей на сумму 2 млрд. 718 млн. 669 тыс. рублей. Эвакуировано с места пожара 2639 человек, в том числе 766 детей.

1.3 Обстановка с пожарами и последствиями от них на территории муниципальных образований округа за 9 месяцев 2023-2024 г.г.

Диаграмма 7: Динамика пожаров по муниципальным образованиям за 9 месяцев 2023-2024 г.г.

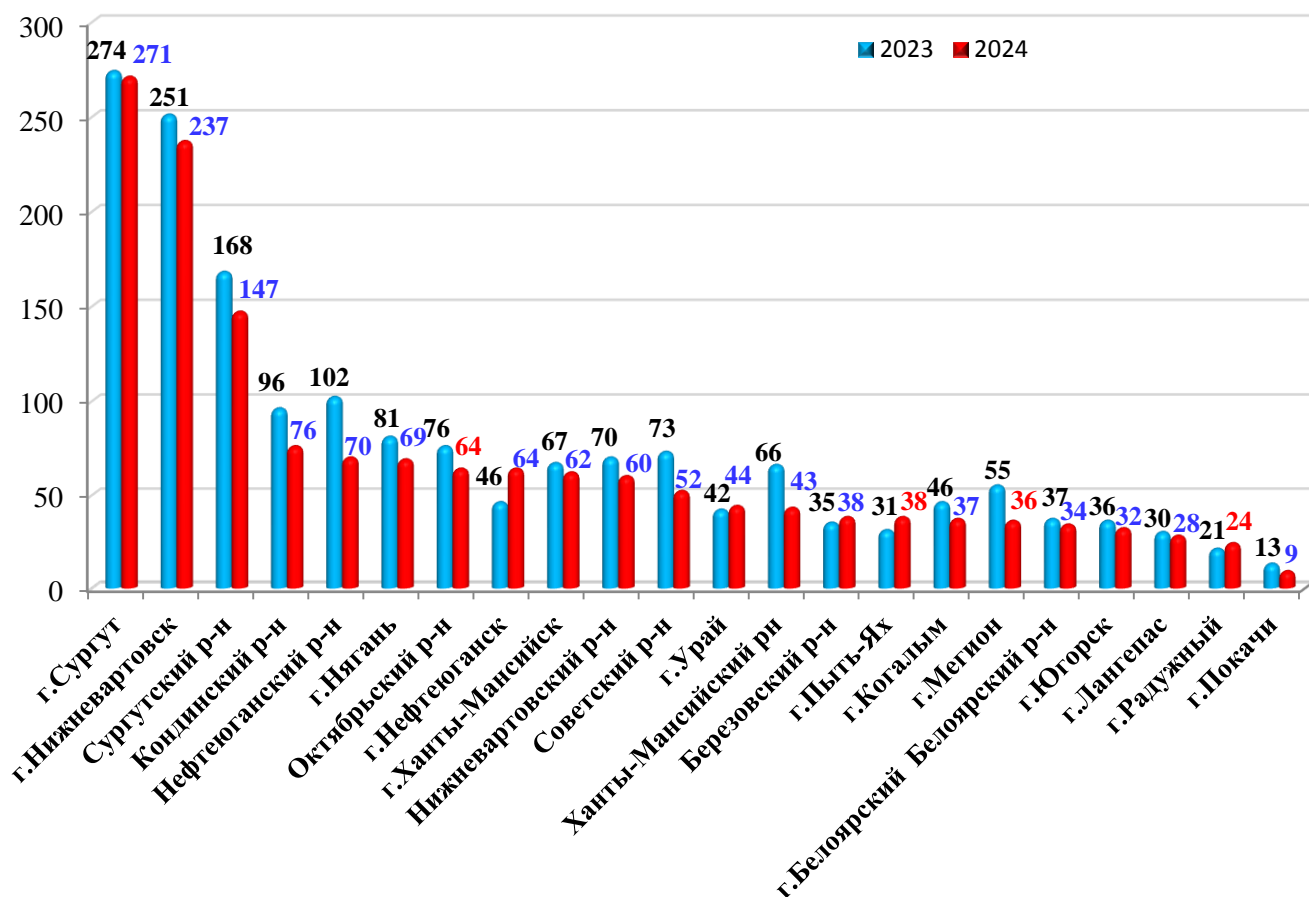


Диаграмма 8: Гибель людей при пожарах по муниципальным образованиям за 9 месяцев 2023-2024 г.г.

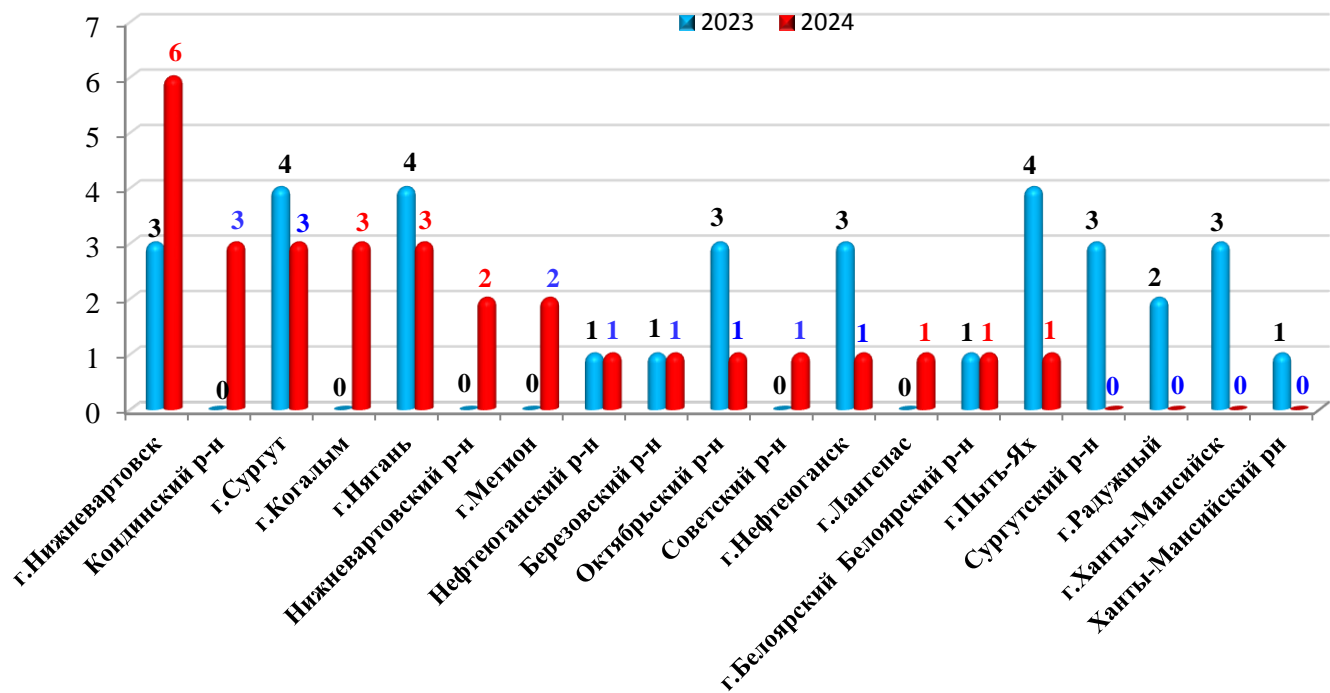
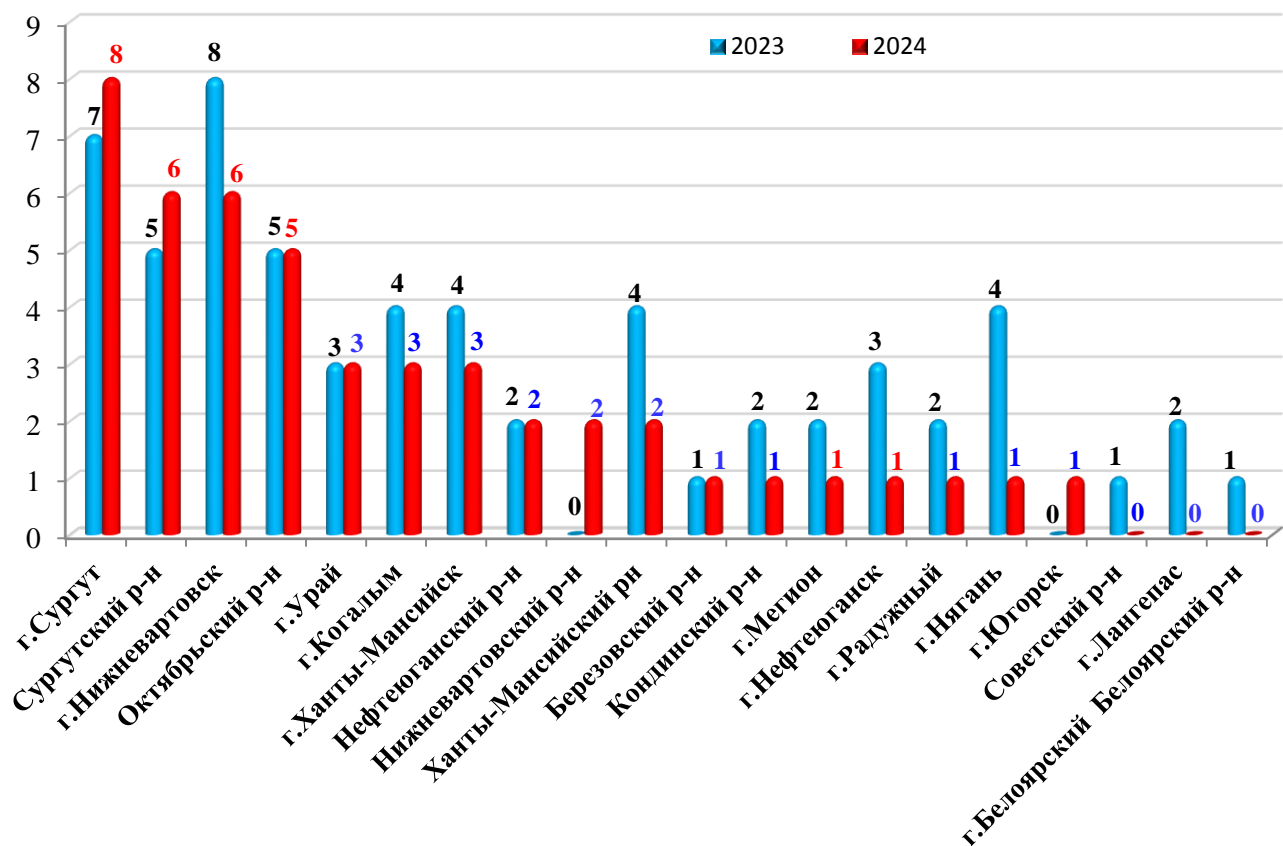


Диаграмма 9: Травмы людей на пожарах по муниципальным образованиям за 9 месяцев 2023-2024 г.г.



2. Объекты пожаров

Диаграмма 10: Объекты пожаров, произошедших на территории Ханты-Мансийского автономного округа-Югры за 9 месяцев 2024 года (количество пожаров и % доли)

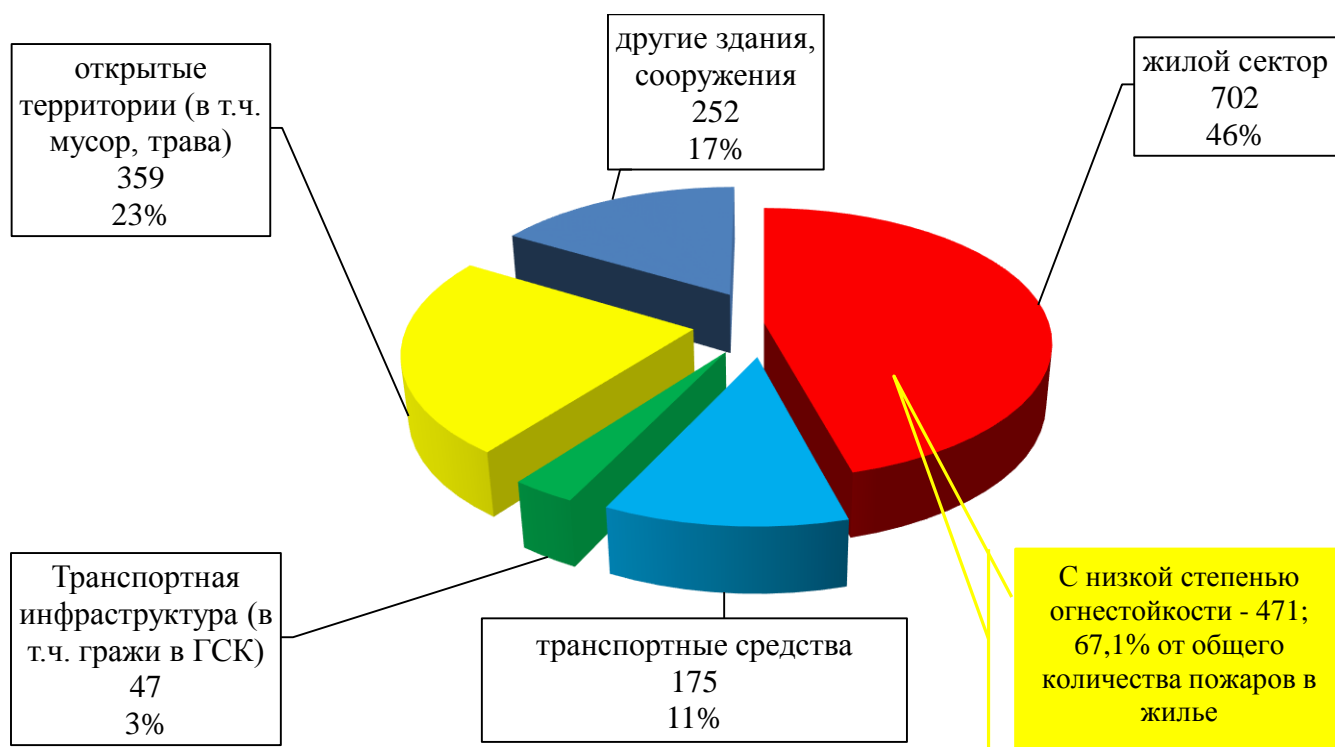


Таблица 1: Объекты пожаров, произошедших на территории ХМАО-Югры за 9 месяцев 2023-2024 г.г.

объекты пожаров	Пожары		В сравнении с АППГ, %	% от общего	Гибель		Травмы	
	2023	2024			2023	2024	2023	2024
здания жилого сектора (объекты жилого назначения и надворные постройки)	757	702	-7,3	45,7	22	24	41	29
транспортная инфраструктура (в т.ч. гаражи в ГСК)	42	47	+11,9	3,1	1	0	1	3
Другие здания, сооружения	220	252	+14,5	16,4	7	6	5	3
Транспортные средства	208	175	-15,8	11,4	3	0	8	5
Открытые территории (в т.ч. мусор, трава, носимые вещи на человеке)	489	359	-26,6	23,4	0	0	5	7
всего	1716	1535	-10,5	100	33	30	60	47

Основное количество пожаров – 702 пожара (45,7% от общего количества), а также погибших (24 человека или 80% от общего количества погибших) и травмированных людей (29 человек или 61,7% от общего количества травмированных) зарегистрированы на объектах жилого сектора.

Пожары в зданиях и сооружениях, в том числе строящихся и реконструируемых, составили 65,2% от общего количества пожаров (1001 пожар).

Пожары на открытых территориях, в том числе трава, мусор, носимые вещи на человеке, транспортные средства, составили 35,2% от общего количества пожаров (540 пожаров).



2.1. Пожары на объектах жилого сектора и в садовых, огороднических, дачных некоммерческих товариществах и кооперативах.

Диаграмма 11: Обстановка с пожарами и последствиями от них в зданиях жилого назначения и надворных постройках на территории Ханты-Мансийского автономного округа - Югры за 9 месяцев 2023-2024 г.г.

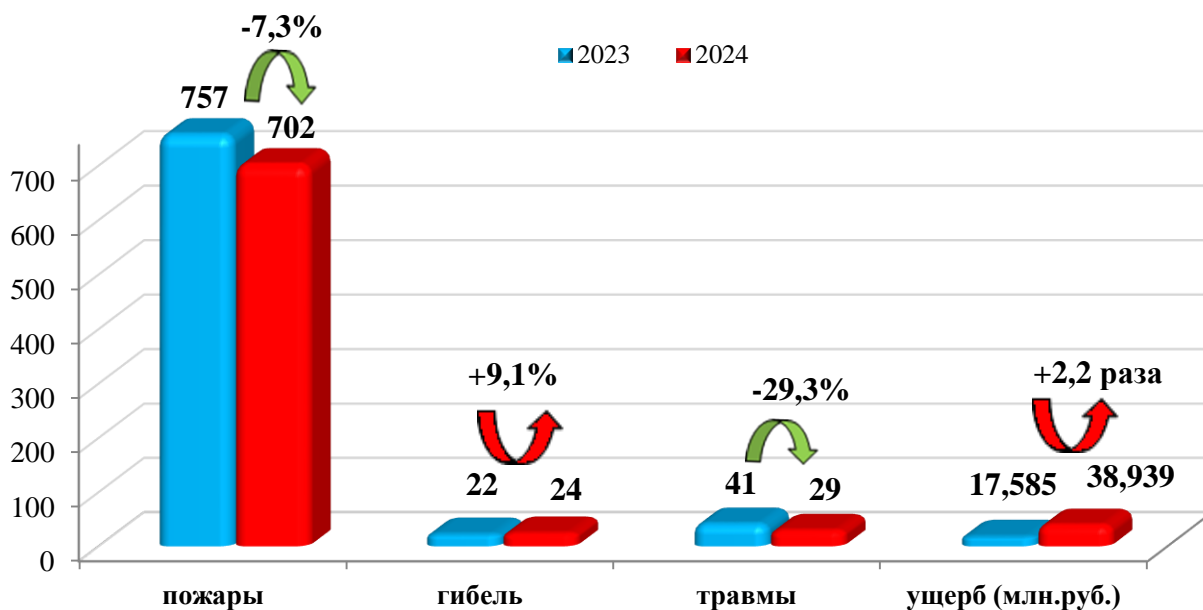


Диаграмма 12: Пожары на объектах жилого сектора за 9 месяцев 2024 года (количество пожаров и % доли)

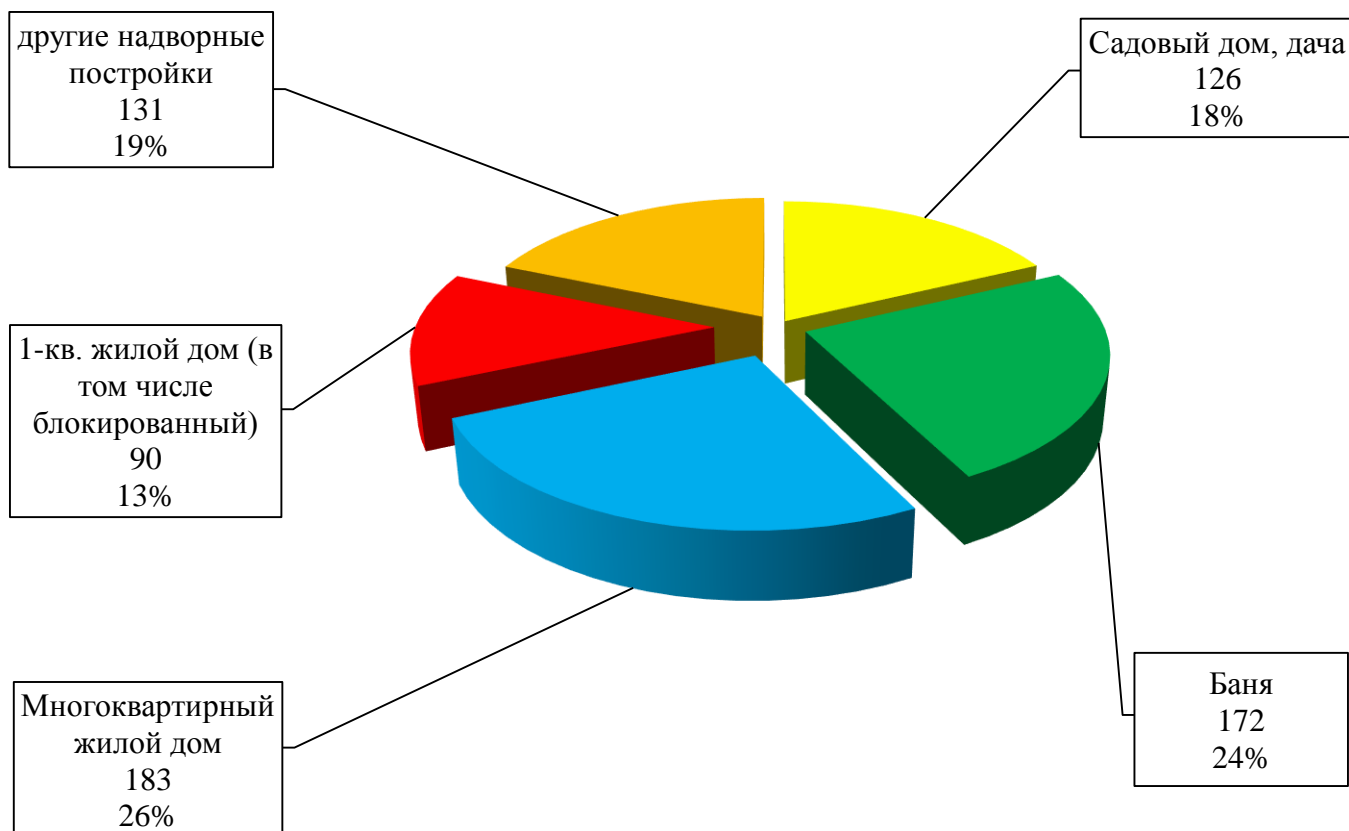


Таблица 2: Пожары на объектах жилого сектора за 9 месяцев 2023-2024 г.г.

Наименование объекта	Пожары		В сравнении с АППГ, %	% от общего в жилье (702)	% от общего (1535)	Гибель		Травмы	
	2023	2024				2023	2024	2023	2024
- многоквартирный жилой дом	199	183	-8,1	26,2	11,9	11	6	22	12
- 1-кв. жилой дом (в т.ч. блокированный)	91	90	-1,1	12,8	5,8	7	7	2	6
- садовый дом, дача	156	126	-19,2	17,9	8,2	1	8	10	5
- баня, сауна	186	172	-7,5	24,5	11,2	0	1	4	2
- другие надворные постройки	125	131	+4,8	18,6	8,5	3	2	3	4
ИТОГО:	757	702	-7,3	100	45,7	22	24	41	29

Основное количество пожаров – 273 пожара (38,9% от общего количества пожаров в жилом секторе), а также погибших (13 человек или 54,1% от общего количества погибших в данной категории) и травмированных людей (18 человек или 62,1% от общего количества соответственно) зарегистрированы в жилых домах (многоквартирных и одноквартирных, в том числе блокированных).

В банях (саунах) зарегистрировано 24,5% от общего количества пожаров в жилом секторе, в садовых домах (дачных домиках) – 17,9% соответственно.

Основными причинами пожаров, произошедших за 9 месяцев 2024 года на объектах жилого сектора, явились:

- нарушение правил устройства и эксплуатации электрооборудования – **60,3%** от общего количества пожаров в жилье;
- нарушение правил устройства и эксплуатации печей – **16,9%** соответственно;
- неосторожное обращение с огнем – **14,7%**.

Таблица 3: Пожары на объектах садовых, огороднических, дачных некоммерческих товариществ и кооперативов за 9 месяцев 2023-2024 г.г.

	2023	2024	%	2023	2024	2023	2024
	пожары			гибель		травмы	
садовый дом, дача, жилые дома, вагончики для жилья на территории СОТ	162	134	17,3	2	8	11	6
баня, сауна, надворная постройка, в том числе вагончик, сарай, дровница (поленница), гараж на территории дачного участка	148	155	4,7	1	2	6	2
другие объекты, относящиеся к СОТ (в том числе транспортное средство, трансформатор, мусор на открытой территории и др.)	64	53	17,2	0	0	1	1
ИТОГО:	374	342	8,5	3	10	18	9

Основными причинами возникновения пожаров в садовых, огороднических, дачных некоммерческих товариществах и кооперативах послужили: нарушение правил устройства и эксплуатации электрооборудования (58,7%) и печей (18,7%), неосторожное обращение с огнем (17%).



2.2. Пожары на объектах бизнес сообщества.

Диаграмма 13: Пожары на объектах бизнес сообщества за 9 месяцев 2024 года (количество пожаров и % доли)

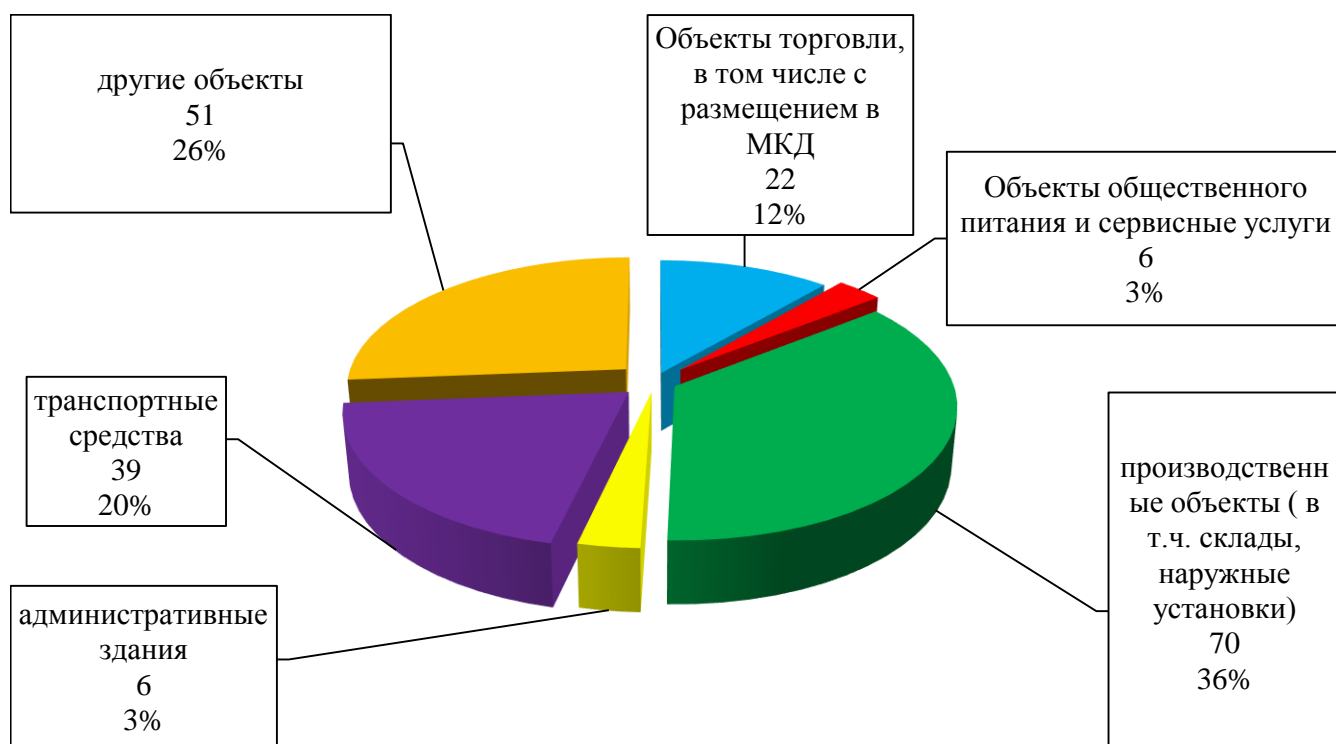


Таблица 4: Пожары на объектах бизнес сообщества за 9 месяцев 2023-2024 г.г.

	2023	2024	%	2023	2024	2023	2024
	пожары			гибель		травмы	
Производственные объекты (в т.ч. склады, наружные установки)	60	70	+17,0	4	2	4	1
Объекты торговли (в т.ч. с размещением в МКД)	20	22	+10,0	0	0	0	0
Объекты общественного питания и сервисных услуг	6	6	0,0	2	0	0	0
Административные здания	4	6	+50,0	0	4	1	1
Транспортные средства	44	39	-11,3	1	0	5	1
Другие объекты	39	51	+30,7	0	0	0	0
всего	173	194	+12,1	7	6	10	3

Таблица 5: Пожары по категориям бизнес сообщества за 9 месяцев 2023-2024 г.г.

	2023	2024	%	2023	2024	2023	2024
	пожары			гибель		травмы	
Микро предприятие	61	85	+39,3	3	3	2	0
Малое предприятие	50	53	-6,0	4	2	8	1
Субъект среднего бизнеса	34	41	+20,6	0	1	0	2
Субъект крупного бизнеса	28	15	-46,4	0	0	0	0
всего	173	194	+12,1	7	6	10	3



2.3. Пожары на поднадзорных объектах защиты.

Диаграмма 14: Пожары на поднадзорных объектах защиты за 9 месяцев 2024 года (количество пожаров и % доли)

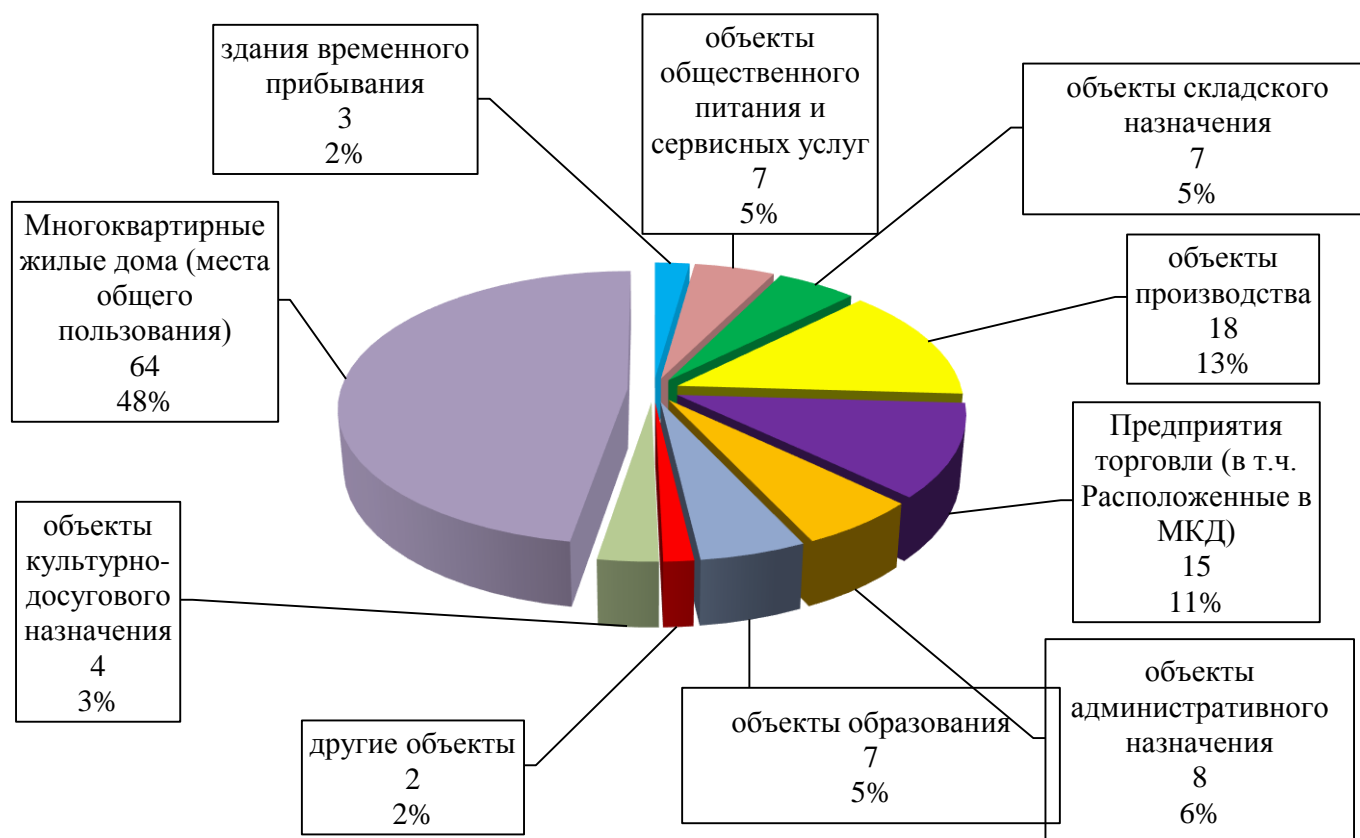


Таблица 6: Пожары на поднадзорных объектах защиты за 9 месяцев 2023-2024 г.г.

	2023	2024	%	2023	2024	2023	2024
	пожары			гибель	травмы		
многоквартирные жилые дома (место возникновения пожара – места общего пользования)	70	64	8,6	0	0	2	1
предприятия торговли (в т.ч. расположенные в МКД)	12	15	+25,0	0	0	0	0
производство, наружные установки	17	18	5,8	0	1	0	1
административные здания	6	8	+33,3	0	4	1	1
Объекты складского назначения	2	7	+3,5р.	0	0	0	0
объекты общественного питания	5	5	0,0	2	0	0	0
объекты образования	3	7	+2,3р.	0	0	0	0
Объект культурно-досугового назначения	1	4	+4,0р.	0	0	0	0
здания временного пребывания	4	3	25,0	0	0	0	0
объекты сервисного обслуживания и предоставления услуг населению	1	2	+2,0р.	0	0	0	0
объекты транспортной инфраструктуры (автомойка, СТО, парковка)	4	1	-4,0р.	0	0	0	0
Объекты сельскохозяйственного назначения	1	1	0	0	0	0	0
Объекты здравоохранения	2	0	-100	0	0	0	0
Всего	128	135	5,5	2	5	3	3
из них объекты бизнес сообщества	48	59	+22,9	2	5	1	2
% от общего количества на поднадзорных объектах	37,5	43,7		100%	100%	-3,0р.	-1,5р.



Таблица 7: Пожары на поднадзорных объектах защиты различной категории риска за 9 месяцев 2023-2024 г.г.

	2023	2024	%	2023	2024	2023	2024
	пожары			гибель		травмы	
Чрезвычайно высокий риск	1	0	-100	0	0	0	0
Высокий риск	13	13	0,0	0	1	0	1
Значительный риск	21	48	+2,2р	0	1	0	2
Средний риск	18	13	-27,7	2	3	2	0
Умеренный риск	64	54	-15,6	0	0	1	0
Низкий риск	11	7	-36,4	0	0	0	0
всего	128	135	5,5	2	5	3	3

2.4. Пожары в зданиях, помещениях учебно-воспитательного назначения.

За 9 месяцев 2024 года в зданиях, помещениях учебно-воспитательного назначения зарегистрировано 7 пожаров (2023 г. – 3 пожара).

- **15 марта 2024 года** – г. Когалым, ул. Набережная, д.55 А, в МАОУ «Средняя общеобразовательная школа № 1», 2 СО, произошел пожар на 1 этаже в фойе вестибюля. В результате пожара строение повреждено на площади 1 кв.м. Причина пожара - поджог.

- **07 мая 2024 года** – г. Ханты-Мансийск, ул. Осенняя, д.2, в МБОУ «Средняя общеобразовательная школа № 9», 2 СО, произошел пожар на крыше школы.

В результате пожара повреждены гидроизоляция, утеплитель вентиляционной шахты на площади 3 кв.м. Причина пожара - неосторожность при курении.

- **21 мая 2024 года** – г. Нижневартовск, ул. Пермская, д.19, в МБОУ «СШ № 34», 2 СО, произошел пожар на цокольном этаже в тире.

В результате пожара уничтожено текстильное полотно на площади 6 кв.м. Причина пожара - неосторожное обращение с огнем.

- **19 июля 2024 года** – Кондинский район, пгт. Междуреченский, ул. Ленина, д. 17А, в складском помещении МБОУ ДО «Центр дополнительного образования», 2 СО, произошел пожар, в результате которого здание повреждено на площади 8 кв.м. Причина пожара - недостаток изготовления электрического оборудования.

- **13 августа 2024 года** – г. Нефтеюганск, п. СУ-62, д.22, в электрощитовой детского сада «Колобок» МБОУ «СОШ №10», 5 СО, произошел пожар, в результате которого здание повреждено на площади 3 кв.м. Причина пожара – аварийный режим работы электрического оборудования и сетей в следствии короткого замыкания.

- **04 сентября 2024 года** – г. Сургут, пр. Ленина, 1, фасад главного корпуса, БУ высшего образования ХМАО-Югры «Сургутский Государственный Университет, 2 СО, произошел пожар, в результате которого здание повреждено на площади 150 кв.м. Причина пожара – нарушение правил пожарной безопасности при проведении огневых работ.

- **13 сентября 2024 года** – Нефтеюганский район, с.п. Сингапай, ул. Центральная, д. 30, в холле здания, ООО «Детский сад «Семь гномов», 2 СО, произошло загорание потолочного светильника с распространением огня по натяжному потолку, в результате которого здание повреждено на площади 25 кв.м. Причина пожара – нарушение правил устройства и эксплуатации электрооборудования.

Таблица 8: Пожары в зданиях, помещениях учебно-воспитательного назначения за 9 месяцев 2023-2024 г.г.

	2023	2024	%	2023	2024	2023	2024
	пожары			гибель		травмы	
Общеобразовательная организация (СОШ)	0	3	+100	0	0	0	0
Дошкольная образовательная организация (детский сад)	3	2	-33,3	0	0	0	0
Организация дополнительного образования	0	1	+100	0	0	0	0
Образовательная организация высшего образования	0	1	+100				
всего	3	7	+2,3р.	0	0	0	0



2.5. Пожары на объектах топливно-энергетического комплекса.

За 9 месяцев 2024 года **на объектах топливно-энергетического комплекса** произошло 11 пожаров (2023 г. – 11 пожаров):

Таблица 9: Пожары на объектах топливно-энергетического комплекса за 9 месяцев 2023-2024 г.г.

	2023	2024	%	2023	2024	2023	2024
	пожары			гибель		травмы	
Наружные установки	7	9	+1,5р.	3	0	4	0
Здание производственного назначения	2	2	0	0	1	0	1
Прочее сооружение, установка промышленного назначения	1	0	-100	0	0	0	0
Нефтепровод	1	0	-100	0	0	0	0
всего	11	11	0	3	1	4	1

2.6. Ландшафтные пожары.

За 9 месяцев 2024 года зарегистрировано 94 **ландшафтных пожара** (горение травы, сухой растительности) (2023 г. – 267 пожаров):

Таблица 10: Ландшафтные пожары за 9 месяцев 2023-2024 г.г.

	2023	2024	%	2023	2024
	пожары			площадь уничтожения	
Горение травы, сухой растительности	267	94	-2,8 р.	22166,1 Га	1227,9 Га
всего	267	94	-2,8 р.	22166,1 Га	1227,9Га

3. Причины пожаров

Диаграмма 15: Причины пожаров, произошедших за 9 месяцев 2024 года (количество пожаров и % доли)

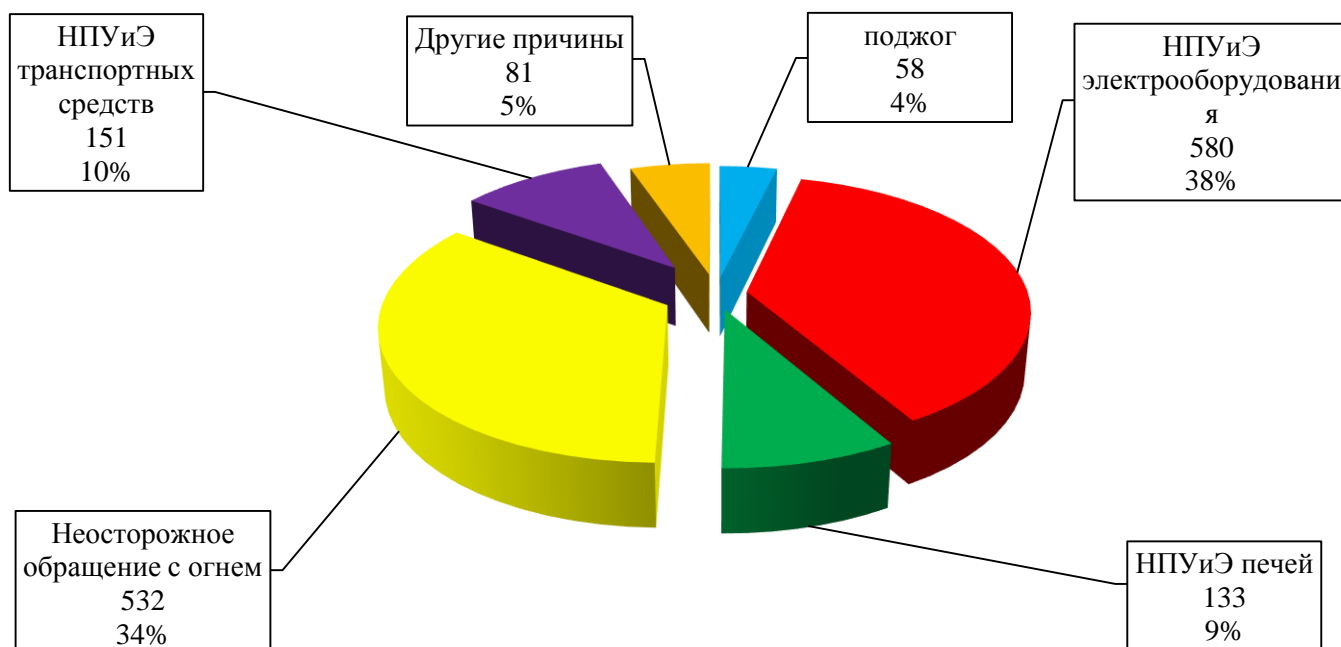


Таблица 11: Причины пожаров, произошедших за 9 месяцев 2023-2024 г.г.

НАИМЕНОВАНИЕ	пожары		%, +/-	% от общег о кол- ва	гибель		травмы	
	2023	2024			2023	2024	2023	2024
НПУиЭ электрооборудования	538	580	+7,8	37,8	9	14	28	23
Неосторожное обращение с огнем	704	532	-24,4	34,7	12	8	19	14
- в том числе при курении	243	191	-21,4	12,4	6	6	4	6
НПУиЭ печей	159	133	-16,3	8,7	2	2	3	1
НПУиЭ транспортных средств	166	151	-9,1	9,8	0	0	1	2
Поджог	71	58	-18,3	3,8	0	0	2	1
Другие причины	78	81	+3,8	5,2	10	6	7	6
ВСЕГО	1716	1535	-10,5	100	33	30	60	47

Основными причинами пожаров явились:

- нарушение правил устройства и эксплуатации электрооборудования – **37,8%** от общего количества пожаров;
- неосторожное обращение с огнем – **34,7%** соответственно;
- нарушение правил устройства и эксплуатации транспортных средств – **9,8%**;
- нарушение правил устройства и эксплуатации печей – **8,7%**.

4. Гибель людей на пожарах

За 9 месяцев 2024 года на территории ХМАО – Югры погибло 30 человек, в сравнении с 2023 годом зарегистрировано снижение на - 9,1% (2023 г. – 33 человека).

Момент гибели людей в 80% случаях (24 человека) наступил до прибытия подразделений пожарной охраны на место пожара (2023 г. – 72,7% или 24 человека).

Гибель в 16,7% случаев (5 человек) наступила в течение 30 последующих суток после ликвидации пожара от его последствий (2023 г. – 27,3% или 9 человек).

Гибель 1 человека (работник пожарной охраны) или 3,3% всех погибших, наступила в ходе ликвидации пожара (2023 г.- 0 человек).

По половому признаку на пожаре погибли:

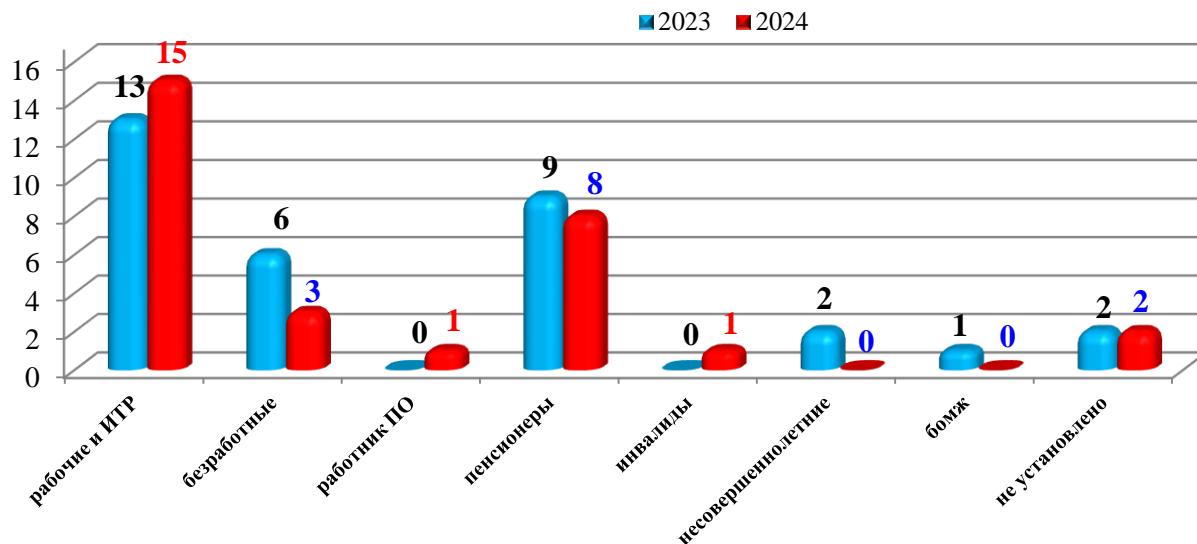
- лица мужского пола – 26 человек (86,7% от общего числа погибших);
- лица женского пола – 4 человека (13,3% от общего числа погибших);

По возрастной категории погибли:

- работоспособное население (мужского пола в возрасте от 18 до 63 лет и женского пола от 18 до 58 лет) – 24 человека;
- граждане пенсионного возраста (мужчины старше 63 лет и женщины старше 58 лет) – 6 человек;



Диаграмма 16: Социальное положение погибших на пожаре за 9 месяцев 2023-2024 г.г.



Социальное положение погибших на пожаре:

- 15 человек (50% от общего количества погибших) – **работники различных специальностей**;
- 3 человека (10% от общего количества погибших) - **безработный (домохозяйка)**;
- 1 человек (3,3% от общего количества погибших) – **работник пожарной охраны**;
- 8 человек (26,7% от общего количества погибших) – **пенсионер**;
- 1 человек (3,3% от общего количества погибших) – **инвалид**;
- 2 человека (6,7%) – социальное положение **не установлено**.

Диаграмма 17: Условия, способствовавшие гибели людей на пожарах за 9 месяцев 2023-2024 г.г.



Основным условием, способствовавшим гибели людей – 50% от общего количества (15 человек), явилась не своевременная эвакуация людей из зданий (сооружений) в результате:

- **нахождение в состоянии алкогольного (наркотического) опьянения** – 15 человек (50% от общего числа погибших);
- **нахождение в состоянии сна** – 2 человека (6,7% от общего соответственно);
- **участие в тушении пожара или эвакуации (спасении) других людей или материальных ценностей** – 1 человек (3,3% от общего числа погибших).

В результате прочих условий погибло – 9 человек (30% от общего количества);
 Условия гибели устанавливаются у 3 человек (10% от общего количества).



5. Гибель и травматизм детей на пожарах

За 9 месяцев 2024 года на территории ХМАО-Югры зарегистрирован 1 пожар, на котором 1 ребенок получил травмы. Пожаров с гибелью детей не зарегистрировано.

За аналогичный период 2023 года зарегистрировано 5 пожаров, на которых 2 ребенка погибли и 4 ребенка получили травмы.

- 29 августа 2024 года– г. Югорск, ул. Вавилова, ГК «Хвойный», произошло возгорание мусора в заброшенном строении. В результате пожара пострадал **один ребенок** 2014 года рождения. Поврежден мусор на площади 1 кв.м.

Причина пожара – шалость с огнем детей.

Таблица 12: Муниципальные образования, на территории которых произошли пожары с пострадавшими несовершеннолетними за 9 месяцев 2023-2024 г.г.

МУНИЦИПАЛЬНЫЕ ОБРАЗОВАНИЯ	пожары		%, +/-	гибель детей		травмы детей	
	2023	2024		2023	2024	2023	2024
г. Югорск	0	1	+100	0	0	0	1
г. Нефтеюганск	1	0	-100	1	0	1	0
Нефтеюганский район	1	0	-100	0	0	1	0
г. Ханты-Мансийск	1	0	-100	1	0	0	0
Ханты-Мансийский район	1	0	-100	0	0	1	0
г. Когалым	1	0	-100	0	0	1	0
ВСЕГО	5	1	-5,0р.	2	0	4	1

6. Заключение:

На основании изложенного, в целях снижения рисков возникновения пожаров, управление надзорной деятельности и профилактической работы рекомендует: органам исполнительной власти Ханты-Мансийского автономного округа, органам местного самоуправления, а также юридическим лицам и индивидуальным предпринимателям обеспечивать соблюдение требований, норм и правил в области пожарной безопасности Российской Федерации.



