



ГЛАВНОЕ УПРАВЛЕНИЕ
МИНИСТЕРСТВА РОССИЙСКОЙ ФЕДЕРАЦИИ ПО ДЕЛАМ ГРАЖДАНСКОЙ
ОБОРОНЫ, ЧРЕЗВЫЧАЙНЫМ СИТУАЦИЯМ
И ЛИКВИДАЦИИ ПОСЛЕДСТВИЙ СТИХИЙНЫХ БЕДСТВИЙ
ПО ХАНТЫ-МАНСИЙСКОМУ АВТОНОМНОМУ ОКРУГУ – ЮГРЕ

УПРАВЛЕНИЕ НАДЗОРНОЙ ДЕЯТЕЛЬНОСТИ
И ПРОФИЛАКТИЧЕСКОЙ РАБОТЫ



**Анализ пожаров
и последствий от них, произошедших на территории
Ханты-Мансийского автономного округа – Югры
за 10 месяцев 2024 года**

г. Ханты-Мансийск – 2024



Содержание:

Наименование	№ стр.
1. Обстановка с пожарами и последствиями от них на территории Ханты-Мансийского автономного округа-Югры	3
1.1. Показатели обстановки с пожарами и последствиями от них за последние 5 лет	4
1.2. Показатели обстановки с пожарами и последствиями от них за 10 месяцев 2023-2024 г.г.	5
1.3 Обстановка с пожарами и последствиями от них на территории муниципальных образований округа за 10 месяцев 2023-2024 г.г.	6
2. Объекты пожаров	8
2.1. Пожары на объектах жилого сектора и в садовых, огороднических, дачных некоммерческих товариществах и кооперативах	9
2.2. Пожары на объектах бизнес сообщества	11
2.3. Пожары на поднадзорных объектах защиты	12
2.4. Пожары в зданиях, помещениях учебно-воспитательного назначения	13
2.5. Пожары на объектах топливно-энергетического комплекса	14
2.6. Ландшафтные пожары	14
3. Причины пожаров	14
4. Гибель людей на пожарах	15
5. Гибель и травматизм детей на пожарах	17
6. Заключение	18



1. Обстановка с пожарами и последствиями от них на территории Ханты-Мансийского автономного округа-Югры



В состав Ханты-Мансийского автономного округа – Югры входит 106 муниципальных образований:

- 13 городских округов;

г. Когалым, г. Лангепас, г. Мегион, г. Нефтеюганск,
г. Нижневартовск, г. Нягань, г. Покачи, г. Пыть-Як,
г. Радужный, г. Сургут, г. Урай, г. Ханты-Мансийск,
г. Югорск);

- 9 муниципальных районов;

Белоярский, Берёзовский, Кондинский,
Нефтеюганский, Нижневартовский, Октябрьский,
Советский, Сургутский, Ханты-Мансийский;

- 26 городских поселений;

- 57 сельских поселений.



1.1. Показатели обстановки с пожарами и последствиями от них за последние 5 лет

Диаграмма 1: Динамика пожаров на территории Ханты-Мансийского автономного округа-Югры за 10 месяцев 2020-2024 г.г.

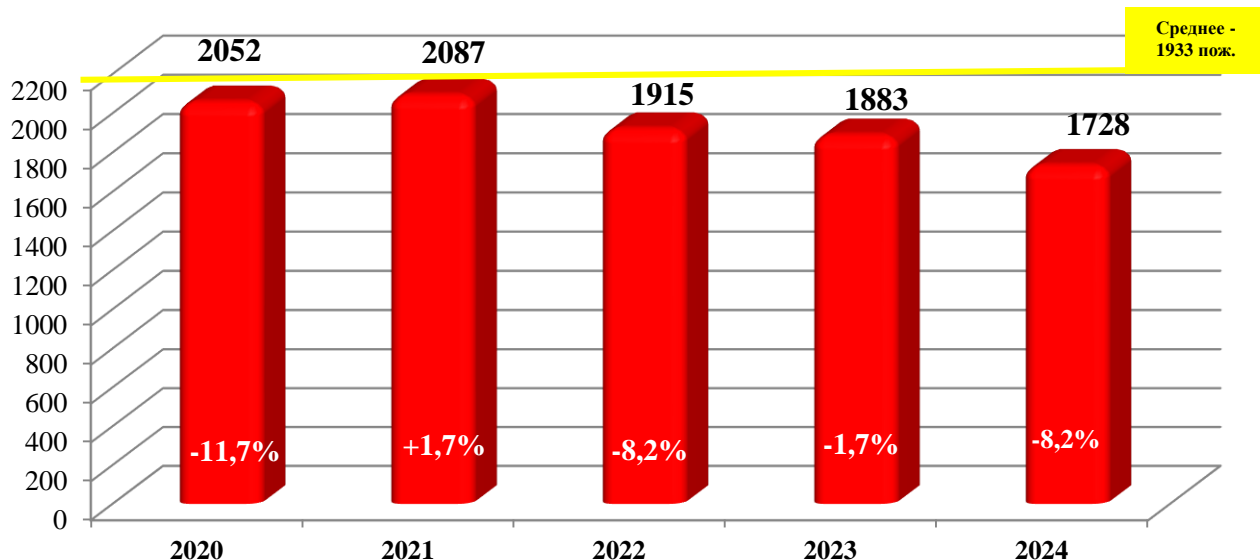


Диаграмма 2: Динамика гибели людей на пожарах на территории Ханты-Мансийского автономного округа-Югры за 10 месяцев 2020-2024 г.г.

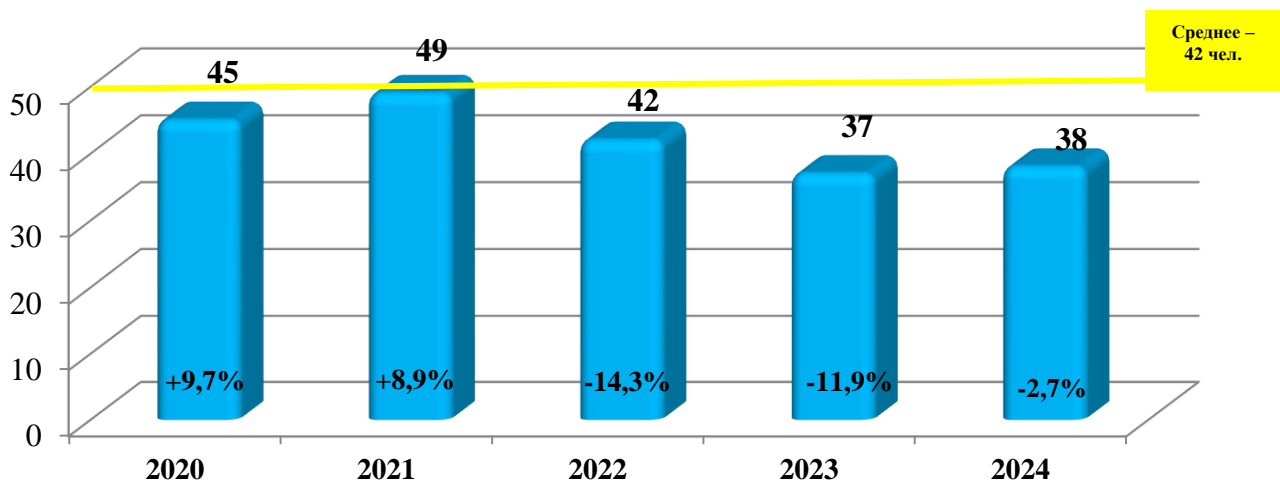


Диаграмма 3: Динамика гибели детей на пожарах на территории Ханты-Мансийского автономного округа-Югры за 10 месяцев 2020-2024 г.г.

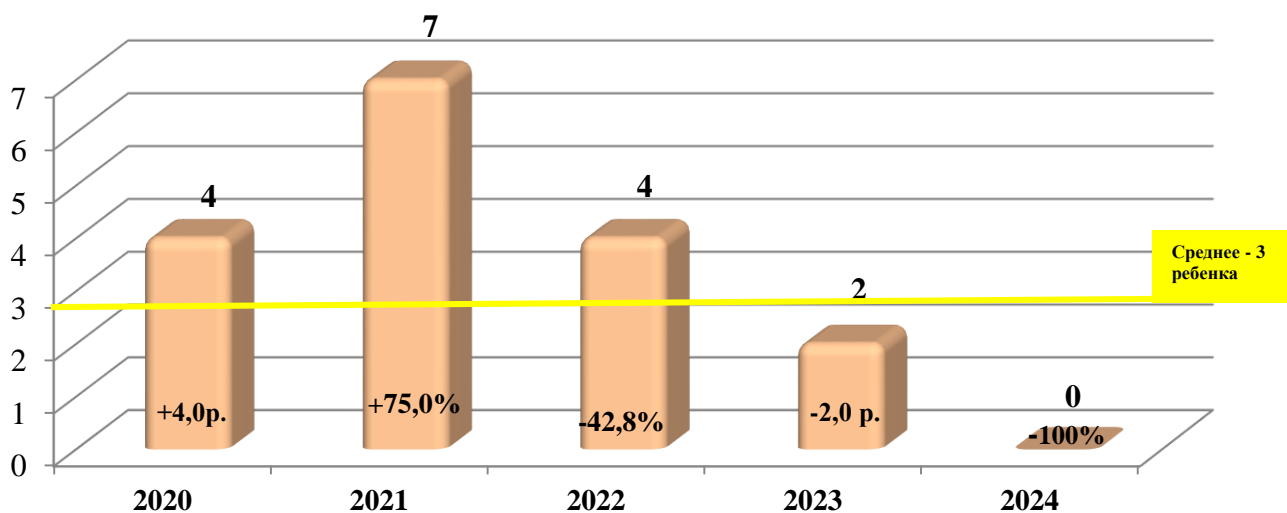


Диаграмма 4: Динамика травматизма на пожаре людей на территории Ханты-Мансийского автономного округа-Югры за 10 месяцев 2020-2024 г.г.

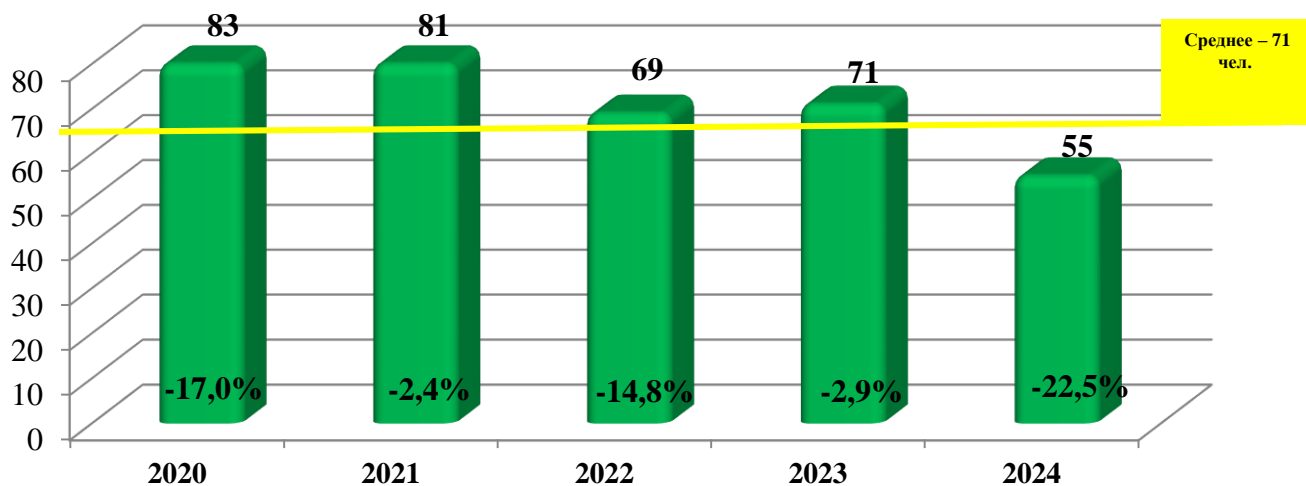
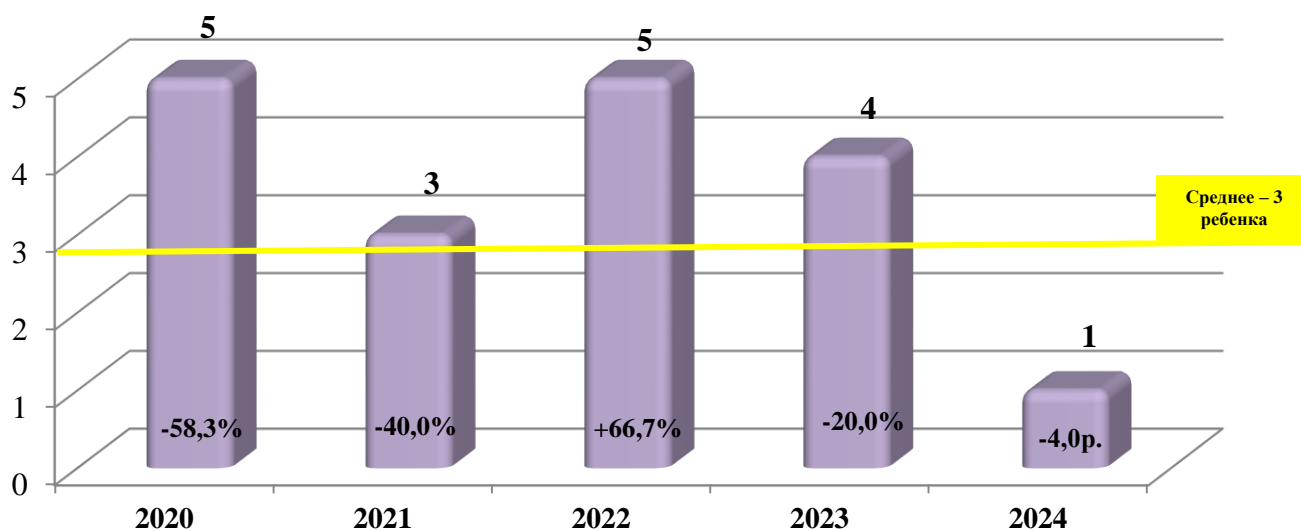


Диаграмма 5: Динамика травматизма детей на пожарах на территории Ханты-Мансийского автономного округа-Югры за 10 месяцев 2020-2024 г.г.



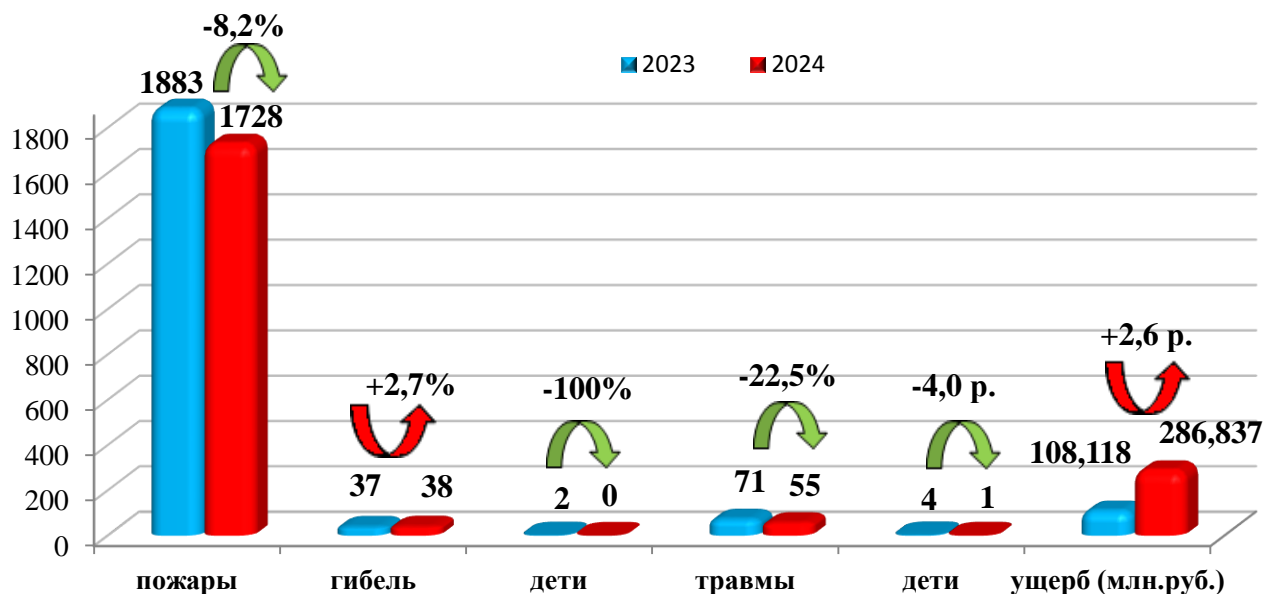
1.2. Показатели обстановки с пожарами и последствиями от них за 10 месяцев 2023-2024 г.г.

За 10 месяцев 2024 года в Ханты-Мансийском автономном округе – Югре зарегистрировано 1728 пожаров, на пожарах погибло 38 человек, 55 человек получили травмы, в том числе 1 ребенок. Гибель несовершеннолетних не зарегистрирована. Причинен прямой материальный ущерб на сумму 286 млн. 837 тыс. 500 рублей.

В сравнении с аналогичным периодом прошлого года зарегистрировано снижение: числа пожаров на – 8,2% (2023г. – 1883 пожара). Число погибших увеличено на – 2,7% (2023г. – 37 человек), при этом гибель детей не допущена (2023г. – 2 ребенка), снижение количества травмированных на – 22,5% (2023 г. – 71 человек), детей на – 75,0% (2023г. – 4 ребенка). Зарегистрировано увеличение суммы материального ущерба в 2,5 р. (2023 г. – 108 млн. 118 тыс. 230 руб.).



Диаграмма 6: Обстановка с пожарами и последствиями от них на территории Ханты-Мансийского автономного округа - Югры за 10 месяцев 2023-2024 г.г.



Подразделениями государственной противопожарной службы на месте пожара спасено 167 человек, в том числе 43 ребенка и материальных ценностей на сумму 2 млрд. 971 млн. 849 тыс. рублей. Эвакуировано с места пожара 2831 человек, в том числе 804 ребенка.

1.3 Обстановка с пожарами и последствиями от них на территории муниципальных образований округа за 10 месяцев 2023-2024 г.г.

Диаграмма 7: Динамика пожаров по муниципальным образованиям за 10 месяцев 2023-2024 г.г.

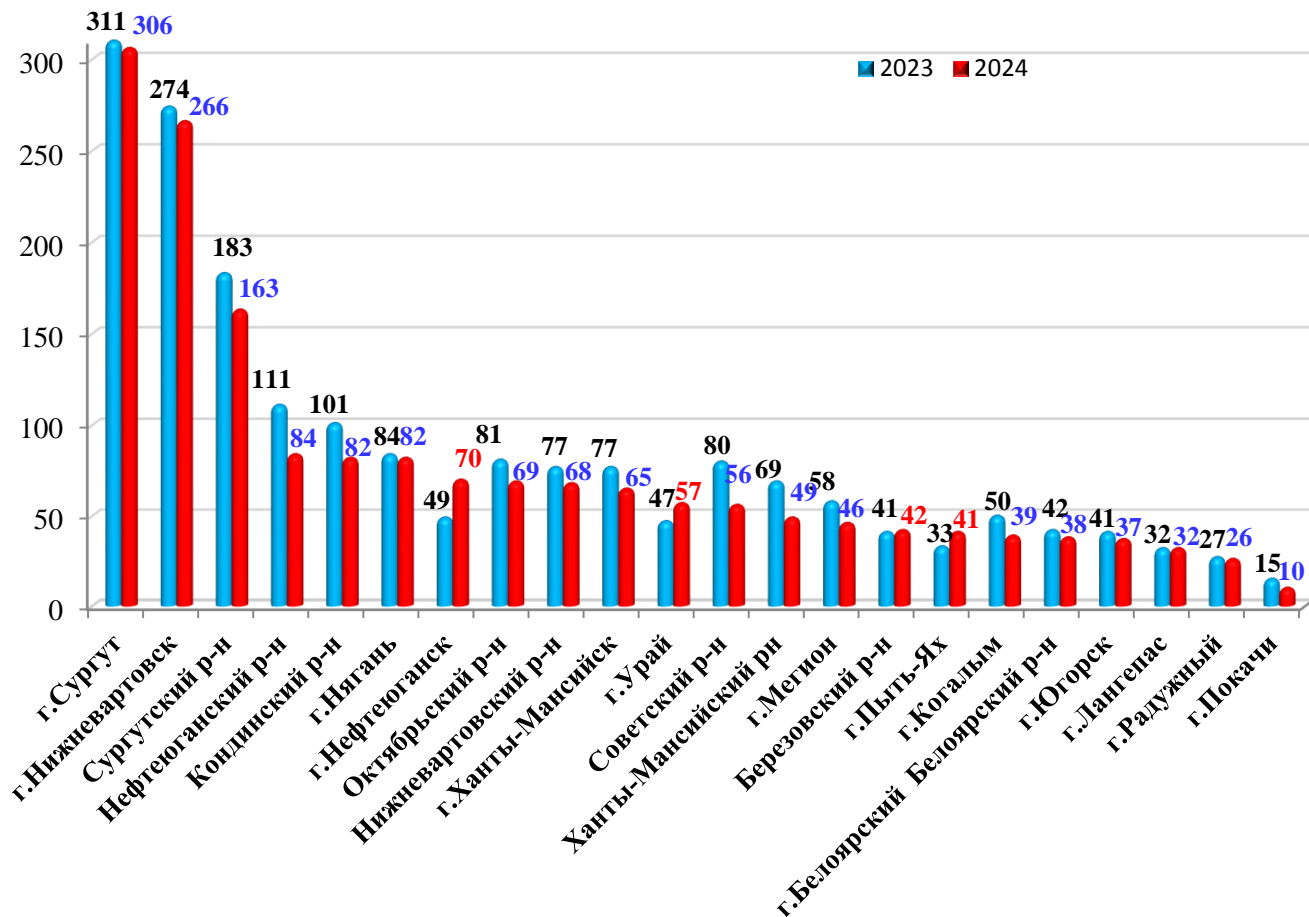


Диаграмма 8: Гибель людей при пожарах по муниципальным образованиям за 10 месяцев 2023-2024 г.г.

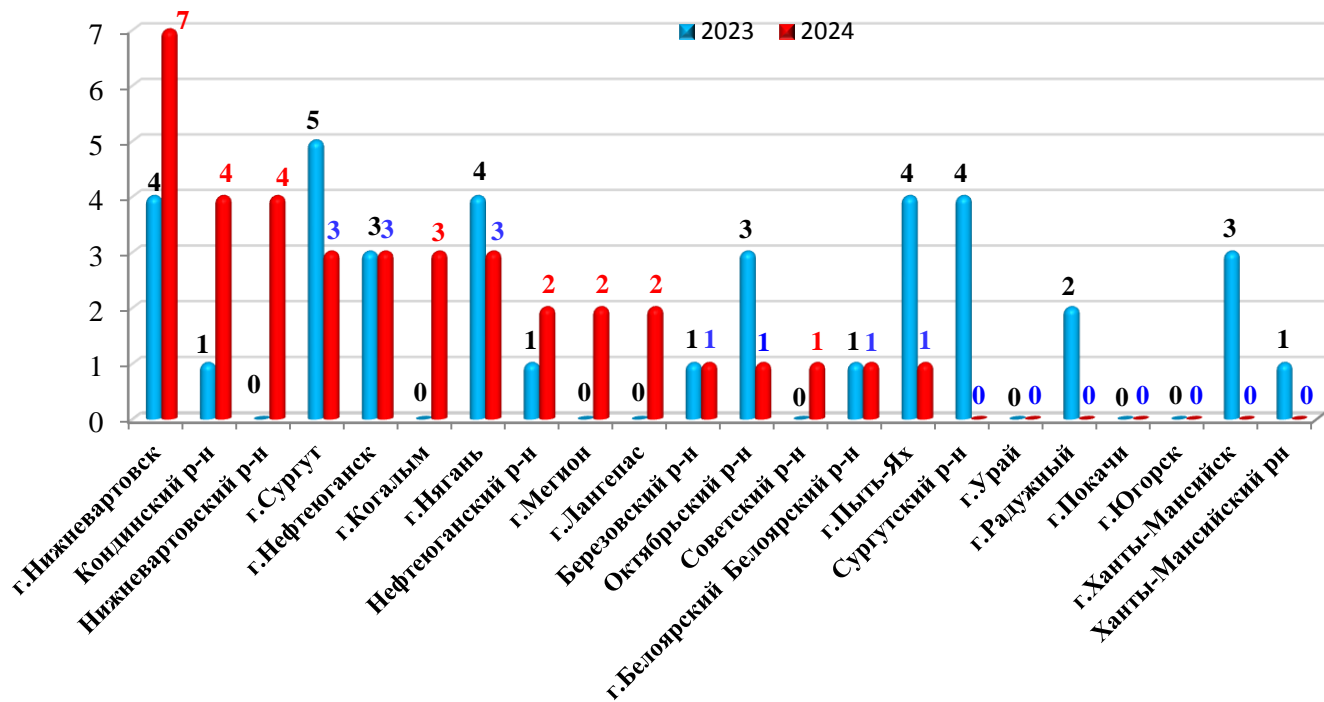
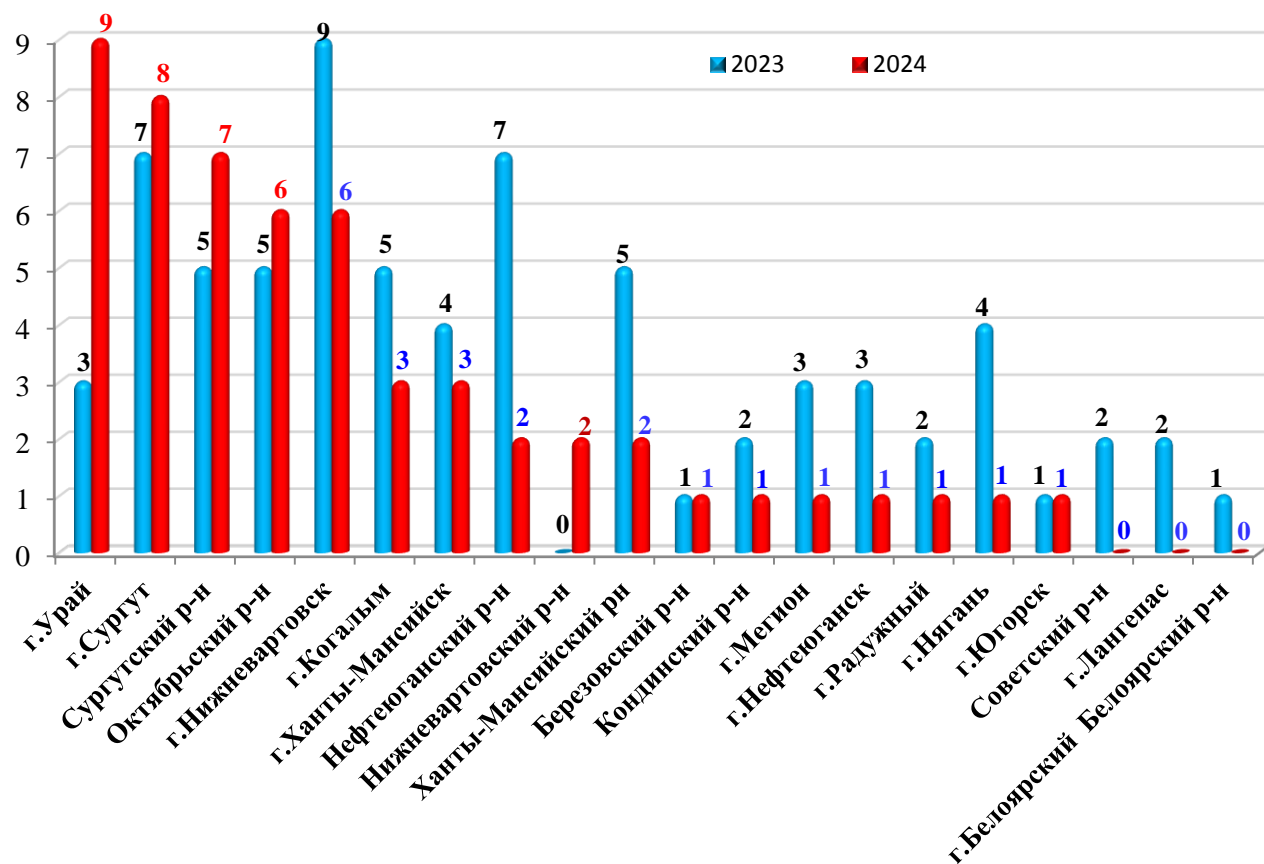


Диаграмма 9: Травмы людей на пожарах по муниципальным образованиям за 10 месяцев 2023-2024 г.г.



2. Объекты пожаров

Диаграмма 10: Объекты пожаров, произошедших на территории Ханты-Мансийского автономного округа-Югры за 10 месяцев 2024 года (количество пожаров и % доли)

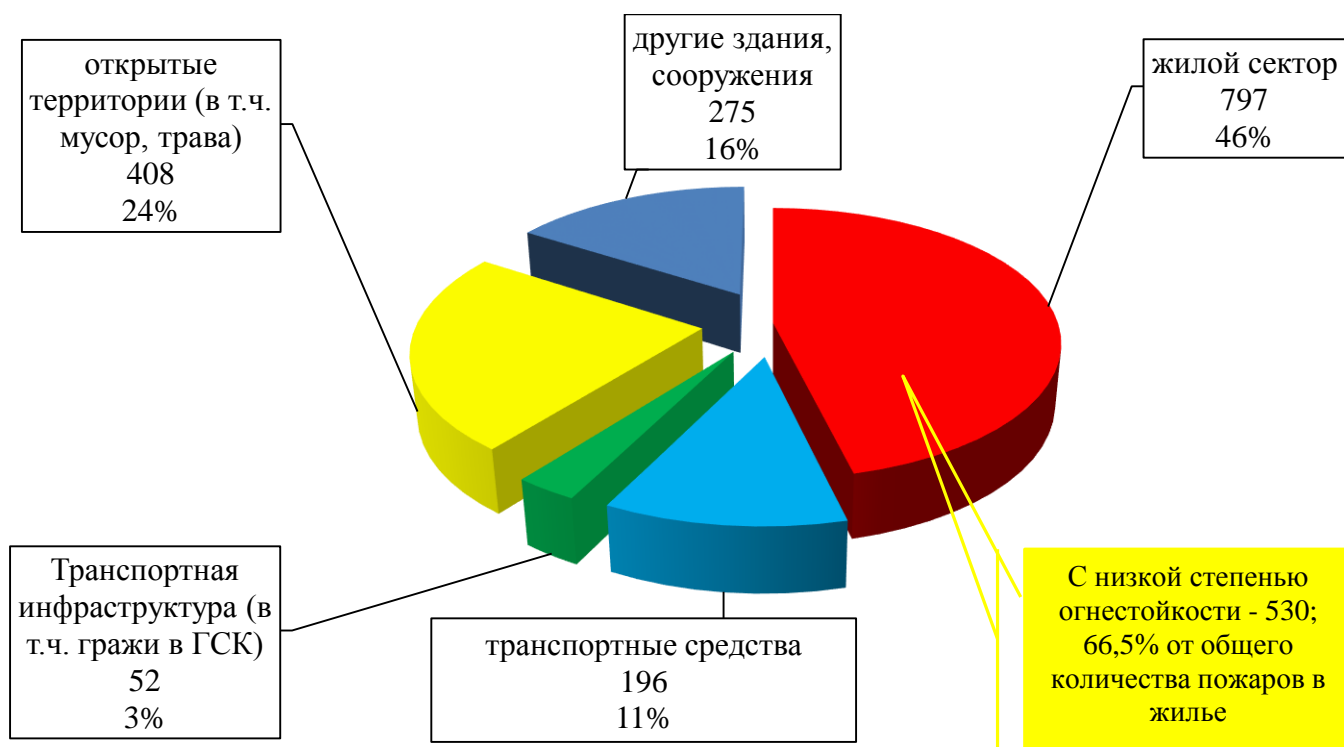


Таблица 1: Объекты пожаров, произошедших на территории ХМАО-Югры за 10 месяцев 2023-2024 г.г.

объекты пожаров	Пожары		В сравнении с АППГ, %	% от общего	Гибель		Травмы	
	2023	2024			2023	2024	2023	2024
здания жилого сектора (объекты жилого назначения и надворные постройки)	834	797	-4,4	46,1	25	31	45	36
транспортная инфраструктура (в т.ч. гаражи в ГСК)	49	52	+6,1	3,0	1	0	1	3
Другие здания, сооружения	251	275	9,6	15,9	7	6	5	3
Транспортные средства	228	196	-14,1	11,4	3	0	14	5
Открытые территории (в т.ч. мусор, трава, носимые вещи на человеке)	521	408	-21,7	23,6	1	1	6	8
всего	1883	1728	-8,2	100	37	38	71	55

Основное количество пожаров – 797 пожаров (46,1% от общего количества), а также погибших (31 человек или 81,6% от общего количества погибших) и травмированных людей (36 человек или 65,4% от общего количества травмированных) зарегистрированы на объектах жилого сектора.

Пожары в зданиях и сооружениях, в том числе строящихся и реконструируемых, составили 65,1% от общего количества пожаров (1124 пожара).

Пожары на открытых территориях, в том числе трава, мусор, носимые вещи на человеке, транспортные средства, составили 35,4% от общего количества пожаров (611 пожаров).



2.1. Пожары на объектах жилого сектора и в садовых, огороднических, дачных некоммерческих товариществах и кооперативах.

Диаграмма 11: Обстановка с пожарами и последствиями от них в зданиях жилого назначения и надворных постройках на территории Ханты-Мансийского автономного округа - Югры за 10 месяцев 2023-2024 г.г.

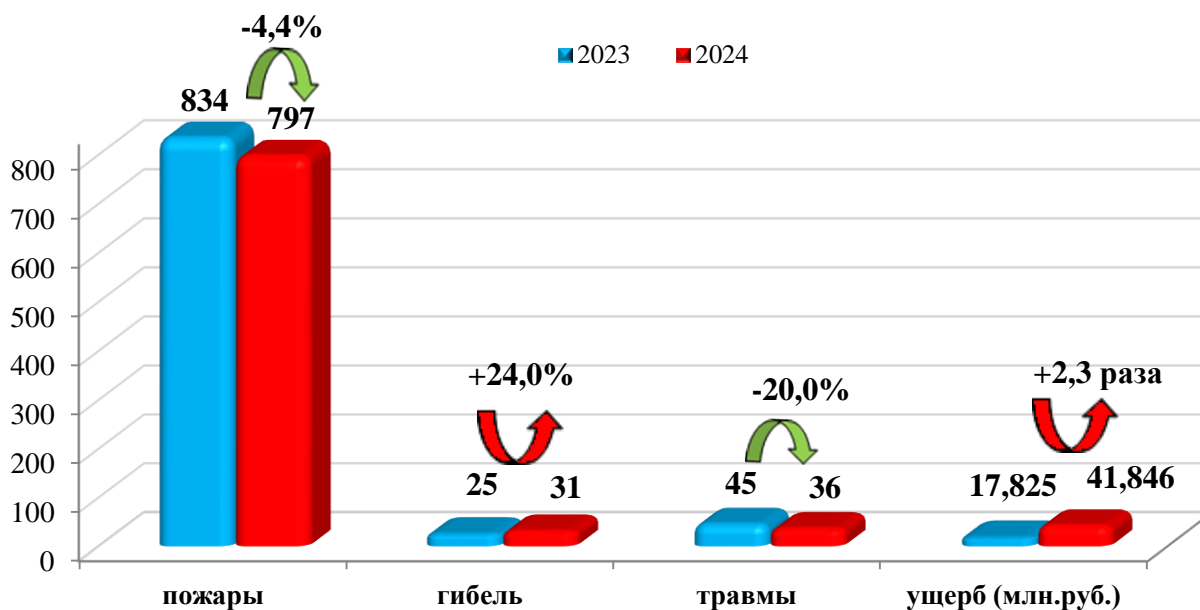


Диаграмма 12: Пожары на объектах жилого сектора за 10 месяцев 2024 года (количество пожаров и % доли)

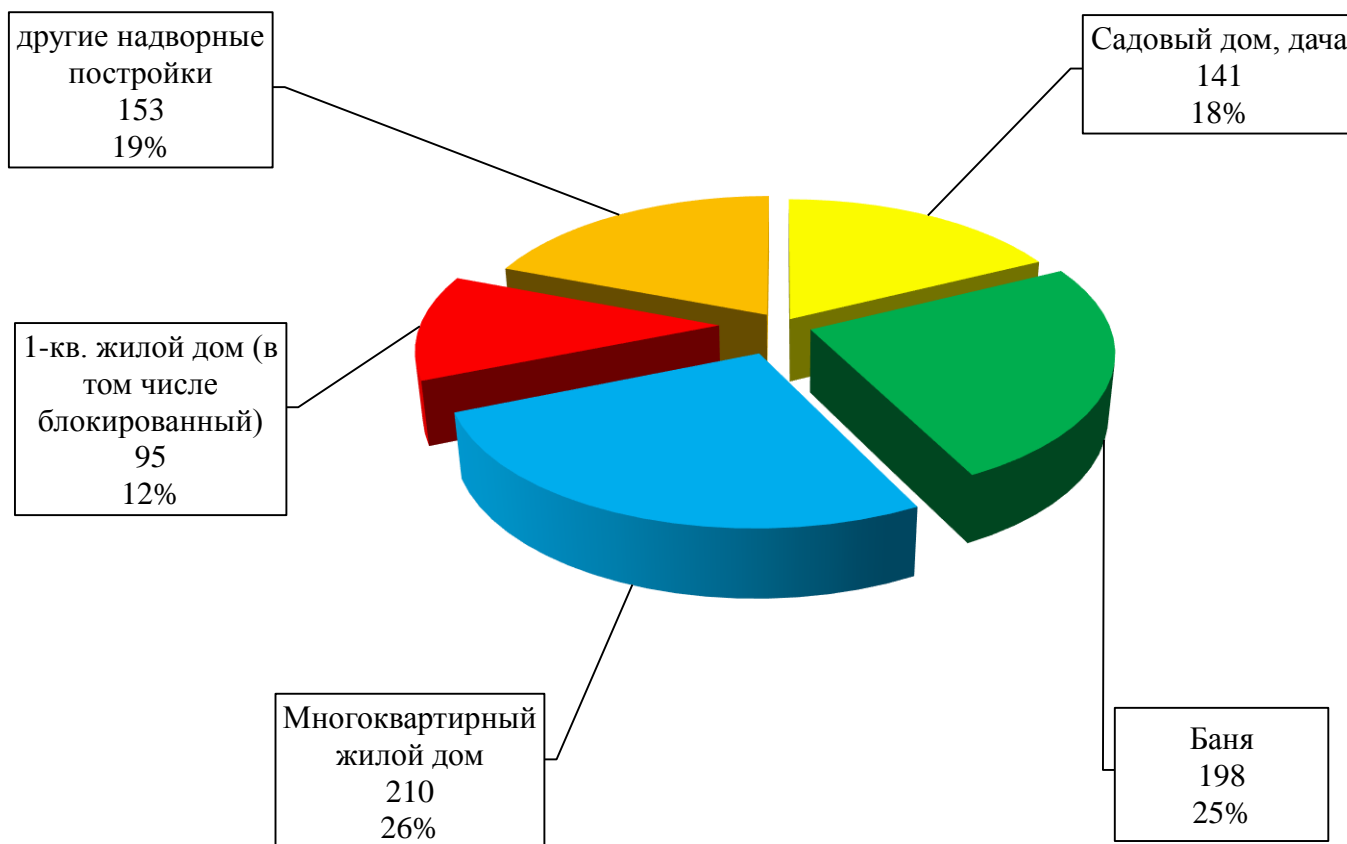


Таблица 2: Пожары на объектах жилого сектора за 10 месяцев 2023-2024 г.г.

Наименование объекта	Пожары		В сравнении с АППГ, %	% от общего в жилье (797)	% от общего (1728)	Гибель		Травмы	
	2023	2024				2023	2024	2023	2024
- многоквартирный жилой дом	219	210	4,1	26,3	12,1	13	8	23	19
- 1-кв. жилой дом (в т.ч. блокированный)	96	95	-1,1	11,9	5,5	8	8	3	6
- садовый дом, дача	172	141	-18,1	17,7	8,1	1	9	11	5
- баня, сауна	211	198	-6,2	24,9	11,4	0	1	5	2
- другие надворные постройки	136	153	12,5	19,2	8,8	3	5	3	4
ИТОГО:	834	797	-4,4	100	46,1	25	31	45	36

Основное количество пожаров – 305 пожаров (38,3% от общего количества пожаров в жилом секторе), а также погибших (16 человек или 51,6% от общего количества погибших в данной категории) и травмированных людей (25 человек или 69,4% от общего количества соответственно) зарегистрированы в жилых домах (многоквартирных и многоквартирных, в том числе блокированных).

В банях (саунах) зарегистрировано 24,8% от общего количества пожаров в жилом секторе, в садовых домах (дачных домиках) – 17,9% соответственно.

Основными причинами пожаров, произошедших за 10 месяцев 2024 года на объектах жилого сектора, явились:

- нарушение правил устройства и эксплуатации электрооборудования – **37,4%** от общего количества пожаров в жилье;
- нарушение правил устройства и эксплуатации печей – **8,8%** соответственно;
- неосторожное обращение с огнем – **35,8%**.

Таблица 3: Пожары на объектах садовых, огороднических, дачных некоммерческих товариществ и кооперативов за 10 месяцев 2023-2024 г.г.

	2023	2024	%	2023	2024	2023	2024
	пожары			гибель		травмы	
садовый дом, дача, жилые дома, вагончики для жилья на территории СОТ	178	149	16,3	2	9	12	6
баня, сауна, надворная постройка, в том числе вагончик, сарай, дровница (поленница), гараж на территории дачного участка	173	175	1,2	1	3	6	2
другие объекты, относящиеся к СОТ (в том числе транспортное средство, трансформатор, мусор на открытой территории и др.)	72	58	19,5	0	0	1	1
ИТОГО:	423	382	9,7	3	12	19	9

Основными причинами возникновения пожаров в садовых, огороднических, дачных некоммерческих товариществах и кооперативах послужили: нарушение правил устройства и эксплуатации электрооборудования (59,7%) и печей (17,3%), неосторожное обращение с огнем (15,4%).



2.2. Пожары на объектах бизнес сообщества.

Диаграмма 13: Пожары на объектах бизнес сообщества за 10 месяцев 2024 года (количество пожаров и % доли)

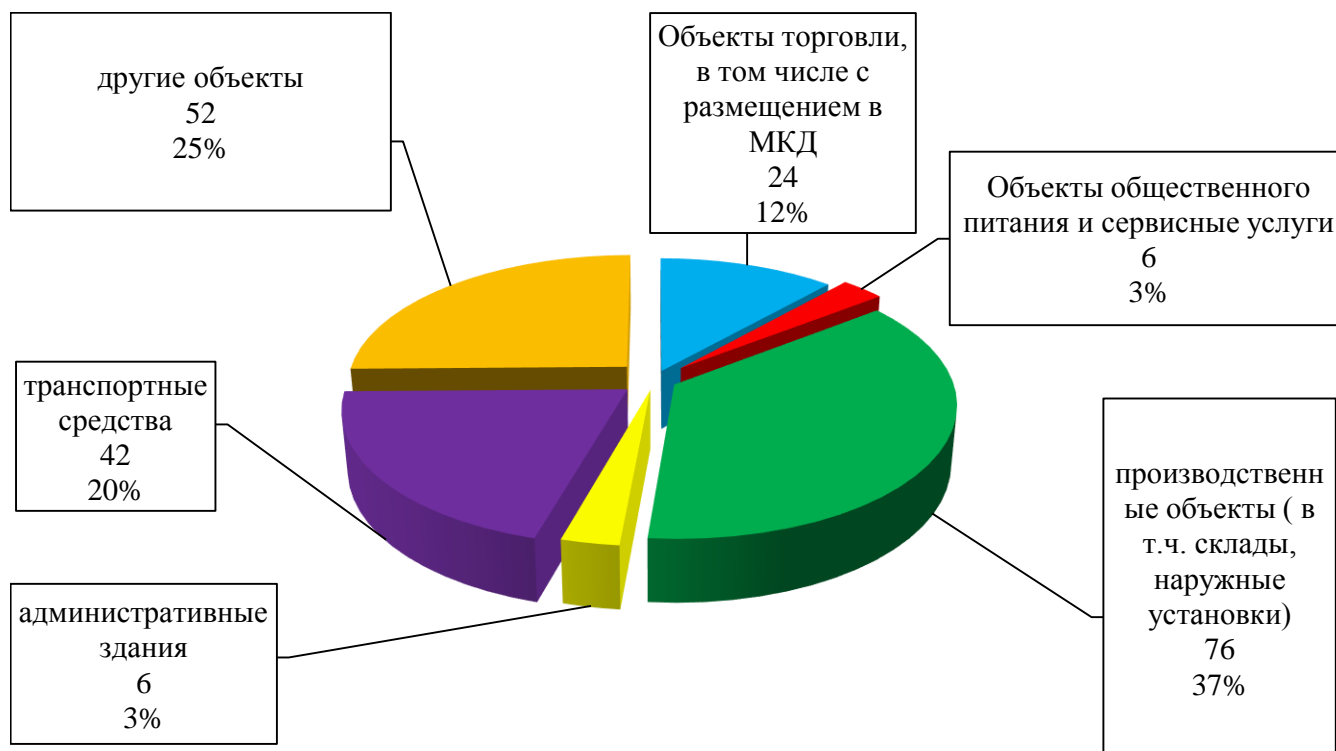


Таблица 4: Пожары на объектах бизнес сообщества за 10 месяцев 2023-2024 г.г.

	2023	2024	%	2023	2024	2023	2024
	пожары			гибель		травмы	
Производственные объекты (в т.ч. склады, наружные установки)	69	76	10,1	4	3	5	1
Объекты торговли (в т.ч. с размещением в МКД)	22	24	9,1	0	0	0	0
Объекты общественного питания и сервисных услуг	8	6	25,0	2	0	0	0
Административные здания	5	6	20,0	0	4	1	1
Транспортные средства	47	42	10,6	1	0	10	1
Другие объекты	45	52	15,5	0	0	0	0
всего	196	206	5,1	7	7	16	3

Таблица 5: Пожары по категориям бизнес сообщества за 10 месяцев 2023-2024 г.г.

	2023	2024	%	2023	2024	2023	2024
	пожары			гибель		травмы	
Микро предприятие	67	90	+34,3	3	3	2	0
Малое предприятие	58	56	-3,4	4	2	8	1
Субъект среднего бизнеса	40	42	+5,0	0	1	5	2
Субъект крупного бизнеса	31	18	-41,9	0	1	1	0
всего	196	206	5,1	7	7	16	3



2.3. Пожары на поднадзорных объектах защиты.

Диаграмма 14: Пожары на поднадзорных объектах защиты за 10 месяцев 2024 года (количество пожаров и %)



Таблица 6: Пожары на поднадзорных объектах защиты за 10 месяцев 2023-2024 г.г.

	2023	2024	%	2023	2024	2023	2024
	пожары			гибель	травмы		
многоквартирные жилые дома (место возникновения пожара – места общего пользования)	77	74	3,9	0	0	2	1
предприятия торговли (в т.ч. расположенные в МКД)	13	16	+23,1	0	0	0	0
производство, наружные установки	17	19	5,8	0	1	0	1
административные здания	7	9	+28,6	0	4	1	1
Объекты складского назначения	2	8	+4р.	0	0	0	0
объекты общественного питания	7	5	28,6	2	0	0	0
объекты образования	4	7	+75,0	0	0	0	0
Объект культурно-досугового назначения	2	4	+2,0р.	0	0	0	0
здания временного пребывания	4	3	25,0	0	0	0	0
объекты сервисного обслуживания и предоставления услуг населению	1	2	+2,0р.	0	0	0	0
объекты транспортной инфраструктуры (автомойка, СТО, парковка)	5	1	-5,0р.	0	0	0	0
Объекты сельскохозяйственного назначения	1	1	0	0	0	0	0
Объекты здравоохранения	2	0	-100	0	0	0	0
Всего	142	149	4,9	2	5	3	3
из них объекты бизнес сообщества	54	63	+16,7	2	5	1	2
% от общего количества на поднадзорных объектах	38,1	42,3		100%	100%	-3,0р.	-1,5р.



Таблица 7: Пожары на поднадзорных объектах защиты различной категории риска за 10 месяцев 2023-2024 г.г.

	2023	2024	%	2023	2024	2023	2024
	пожары			гибель		травмы	
Чрезвычайно высокий риск	1	0	-100	0	0	0	0
Высокий риск	14	15	7,1	0	1	0	1
Значительный риск	25	49	96,0	0	1	0	2
Средний риск	19	15	21,1	2	3	2	0
Умеренный риск	70	63	10,0	0	0	1	0
Низкий риск	13	7	-46,1	0	0	0	0
всего	142	149	4,9	2	5	3	3

2.4. Пожары в зданиях, помещениях учебно-воспитательного назначения.

За 10 месяцев 2024 года в зданиях, помещениях учебно-воспитательного назначения зарегистрировано 7 пожаров (2023 г. – 4 пожара).

- **15 марта 2024 года** – г. Когалым, ул. Набережная, д.55 А, в МАОУ «Средняя общеобразовательная школа № 1», 2 СО, произошел пожар на 1 этаже в фойе вестибюля. В результате пожара строение повреждено на площади 1 кв.м. Причина пожара - поджог.

- **07 мая 2024 года** – г. Ханты-Мансийск, ул. Осенняя, д.2, в МБОУ «Средняя общеобразовательная школа № 9», 2 СО, произошел пожар на крыше школы.

В результате пожара повреждены гидроизоляция, утеплитель вентиляционной шахты на площади 3 кв.м. Причина пожара - неосторожность при курении.

- **21 мая 2024 года** – г. Нижневартовск, ул. Пермская, д.19, в МБОУ «СШ № 34», 2 СО, произошел пожар на цокольном этаже в тире.

В результате пожара уничтожено текстильное полотно на площади 6 кв.м. Причина пожара - неосторожное обращение с огнем.

- **19 июля 2024 года** – Кондинский район, пгт. Междуреченский, ул. Ленина, д. 17А, в складском помещении МБОУ ДО «Центр дополнительного образования», 2 СО, произошел пожар, в результате которого здание повреждено на площади 8 кв.м. Причина пожара - недостаток изготовления электрического оборудования.

- **13 августа 2024 года** – г. Нефтеюганск, п. СУ-62, д.22, в электрощитовой детского сада «Колобок» МБОУ «СОШ №10», 5 СО, произошел пожар, в результате которого здание повреждено на площади 3 кв.м. Причина пожара – аварийный режим работы электрического оборудования и сетей в следствии короткого замыкания.

- **04 сентября 2024 года** – г. Сургут, пр. Ленина, 1, фасад главного корпуса, БУ высшего образования ХМАО-Югры «Сургутский Государственный Университет, 2 СО, произошел пожар, в результате которого здание повреждено на площади 150 кв.м. Причина пожара – нарушение правил пожарной безопасности при проведении огневых работ.

- **13 сентября 2024 года** – Нефтеюганский район, с.п. Сингапай, ул. Центральная, д. 30, в холле здания, ООО «Детский сад «Семь гномов», 2 СО, произошло загорание потолочного светильника с распространением огня по натяжному потолку, в результате которого здание повреждено на площади 25 кв.м. Причина пожара – нарушение правил устройства и эксплуатации электрооборудования.

Таблица 8: Пожары в зданиях, помещениях учебно-воспитательного назначения за 10 месяцев 2023-2024 г.г.

	2023	2024	%	2023	2024	2023	2024
	пожары			гибель		травмы	
Общеобразовательная организация (СОШ)	0	3	+100	0	0	0	0
Дошкольная образовательная организация (детский сад)	3	2	-33,3	0	0	0	0
Организация дополнительного образования	1	1	+100	0	0	0	0
Образовательная организация высшего образования	0	1	+100				
всего	4	7	+75,0	0	0	0	0



2.5. Пожары на объектах топливно-энергетического комплекса.

За 10 месяцев 2024 года на объектах топливно-энергетического комплекса произошло 13 пожаров (2023 г. – 12 пожаров):

Таблица 9: Пожары на объектах топливно-энергетического комплекса за 10 месяцев 2023-2024 г.г.

	2023	2024	%	2023	2024	2023	2024
	пожары			гибель		травмы	
Наружные установки	9	10	+11,1	4	0	4	0
Здание производственного назначения	2	2	0	0	1	0	1
Прочее сооружение, установка промышленного назначения	1	0	-100	0	0	0	0
Нефтепровод	1	0	-100	0	0	0	0
всего	13	12	7,7	4	1	4	1

2.6. Ландшафтные пожары.

За 10 месяцев 2024 года зарегистрировано 100 ландшафтных пожара (горение травы, сухой растительности) (2023 г. – 270 пожаров):

Таблица 10: Ландшафтные пожары за 10 месяцев 2023-2024 г.г.

	2023	2024	%	2023	2024
	пожары			площадь уничтожения	
Горение травы, сухой растительности	270	100	-2,7 п.	22166,1 Га	1251,6 Га
всего	270	100	-2,7 п.	22166,1 Га	1251,6Га



3. Причины пожаров

Диаграмма 15: Причины пожаров, произошедших за 10 месяцев 2024 года (количество пожаров и % доли)

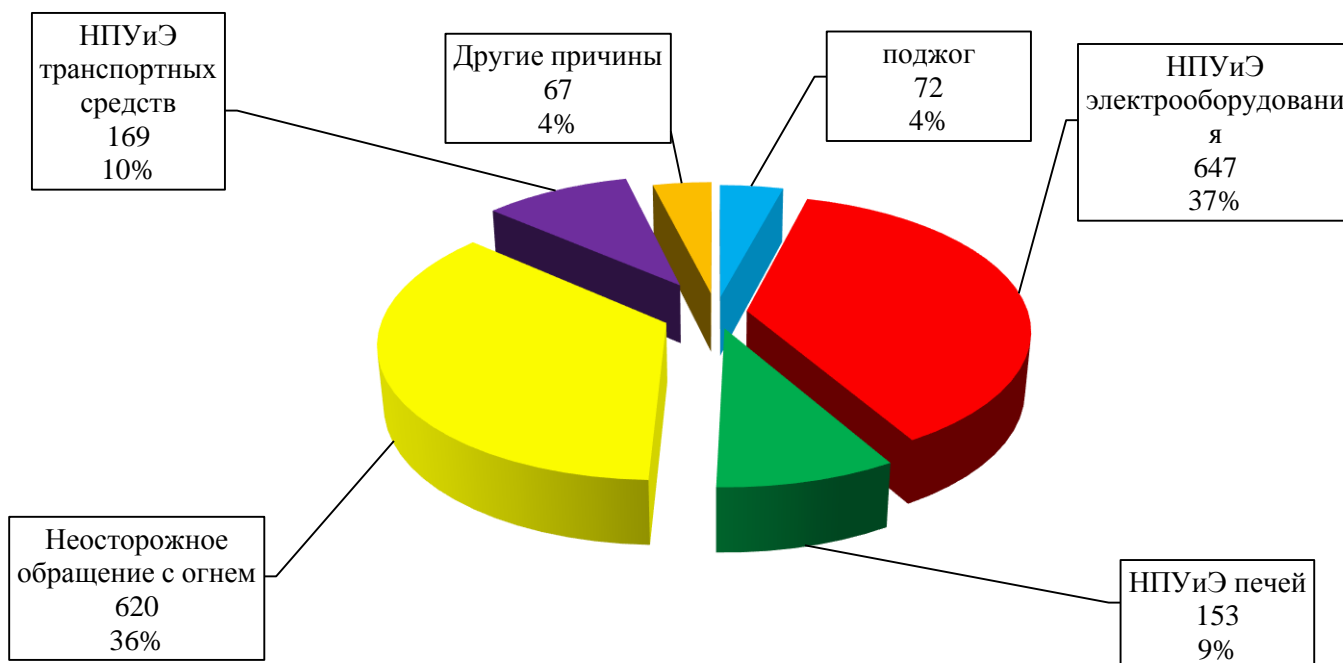


Таблица 11: Причины пожаров, произошедших за 10 месяцев 2023-2024 г.г.

НАИМЕНОВАНИЕ	пожары		%, +/-	% от общег о кол-ва	гибель		травмы	
	2023	2024			2023	2024	2023	2024
НПУиЭ электрооборудования	604	647	7,1	37,4	9	17	31	26
Неосторожное обращение с огнем	752	620	-17,5	35,8	15	11	19	15
- в том числе при курении	257	234	-8,9	13,5	6	8	4	6
НПУиЭ печей	182	153	-15,9	8,9	2	4	4	1
НПУиЭ транспортных средств	184	169	-8,2	9,8	0	0	2	2
Поджог	76	72	-5,3	4,2	0	0	2	2
Другие причины	85	67	-21,2	3,9	11	6	13	9
ВСЕГО	1883	1728	-8,3	100	37	38	71	55

Основными причинами пожаров явились:

- нарушение правил устройства и эксплуатации электрооборудования – **37,4%** от общего количества пожаров;
- неосторожное обращение с огнем – **35,8%** соответственно;
- нарушение правил устройства и эксплуатации транспортных средств – **9,8%**;
- нарушение правил устройства и эксплуатации печей – **8,9%**.



4. Гибель людей на пожарах

За 10 месяцев 2024 года на территории ХМАО – Югры погибло 38 человек, в сравнении с 2023 годом зарегистрирован рост на – 2,7% (2023 г. – 37 человек).

Момент гибели людей в 84,2% случаях (32 человека) наступил до прибытия подразделений пожарной охраны на место пожара (2023 г. – 72,9% или 27 человек).

Гибель в 13,2% случаев (5 человек) наступила в течение 30 последующих суток после ликвидации пожара от его последствий (2023 г. – 27,1% или 10 человек).

Гибель 1 человека (работник пожарной охраны) или 2,6% всех погибших, наступила в ходе ликвидации пожара (2023 г. - 0 человек).

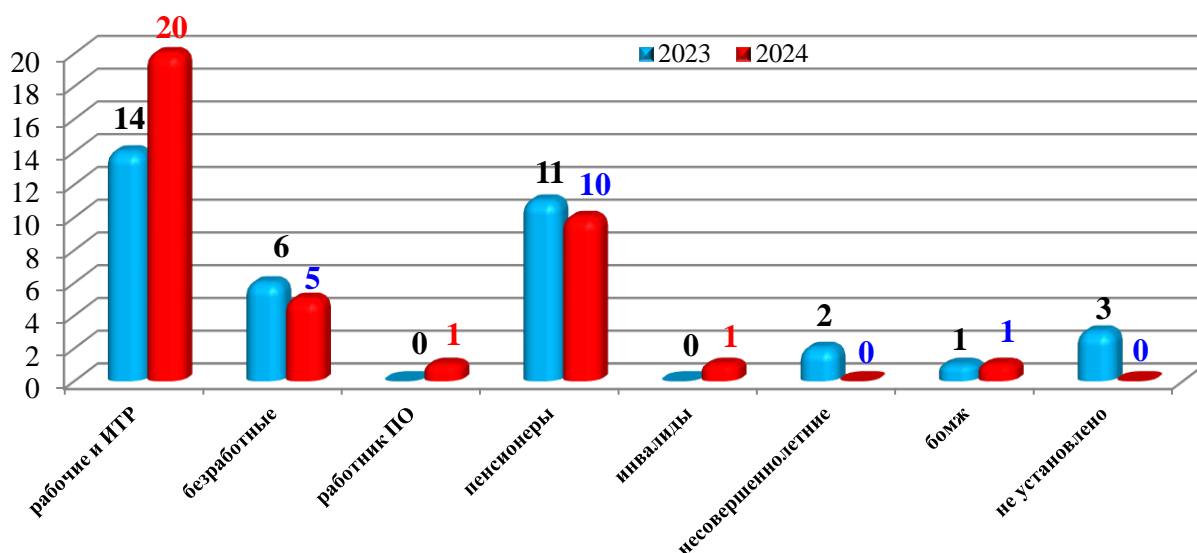
По половому признаку на пожаре погибли:

- лица мужского пола – 33 человека (86,8% от общего числа погибших);
- лица женского пола – 5 человек (13,2% от общего числа погибших);

По возрастной категории погибли:

- работоспособное население (мужского пола в возрасте от 18 до 63 лет и женского пола от 18 до 58 лет) – 31 человек;
- граждане пенсионного возраста (мужчины старше 63 лет и женщины старше 58 лет) – 7 человек;

Диаграмма 16: Социальное положение погибших на пожаре за 10 месяцев 2023-2024 г.г.



Социальное положение погибших на пожаре:

- 20 человек (52,7% от общего количества погибших) – **работники различных специальностей**;
- 5 человека (13,2% от общего количества погибших) - **безработный (домохозяйка)**;
- 1 человек (2,6% от общего количества погибших) – **работник пожарной охраны**;
- 10 человек (26,3% от общего количества погибших) – **пенсионер**;
- 1 человек (2,6% от общего количества погибших) – **инвалид**;
- 1 человек (2,6%) – **БОМЖ**.



Диаграмма 17: Условия, способствовавшие гибели людей на пожарах за 10 месяцев 2023-2024 г.г.



Основным условием, способствовавшим гибели людей – 60,5% от общего количества (23 человека), явилась не своевременная эвакуация людей из зданий (сооружений) в результате:

- **нахождение в состоянии алкогольного (наркотического) опьянения** – 16 человек (42,1% от общего числа погибших);
- **нахождение в состоянии сна** – 6 человек (15,8% от общего соответственно);
- **преклонный возраст** – 1 человек (2,6% от общего соответственно).

В результате прочих условий погибло – 13 человек (34,2% от общего количества);
Условия гибели устанавливаются у 2 человек (5,3% от общего количества).

5. Гибель и травматизм детей на пожарах

За 10 месяцев 2024 года на территории ХМАО-Югры зарегистрирован 1 пожар, на котором 1 ребенок получил травмы. Пожаров с гибелью детей не зарегистрировано.

За аналогичный период 2023 года зарегистрировано 5 пожаров, на которых 2 ребенка погибли и 4 ребенка получили травмы.

- **29 августа 2024 года**– г. Югорск, ул. Вавилова, ГК «Хвойный», произошло возгорание мусора в заброшенном строении. В результате пожара пострадал **один ребенок** 2014 года рождения. Поврежден мусор на площади 1 кв.м.

Причина пожара – шалость с огнем детей.

Таблица 12: Муниципальные образования, на территории которых произошли пожары с пострадавшими несовершеннолетними за 10 месяцев 2023-2024 г.г.

МУНИЦИПАЛЬНЫЕ ОБРАЗОВАНИЯ	пожары		%, +/-	гибель детей		травмы детей	
	2023	2024		2023	2024	2023	2024
г. Югорск	0	1	+100	0	0	0	1
г. Нефтеюганск	1	0	-100	1	0	1	0
Нефтеюганский район	1	0	-100	0	0	1	0
г. Ханты-Мансийск	1	0	-100	1	0	0	0
Ханты-Мансийский район	1	0	-100	0	0	1	0
г. Когалым	1	0	-100	0	0	1	0
ВСЕГО	5	1	-50р.	2	0	4	1



6. Заключение:

На основании изложенного, в целях снижения рисков возникновения пожаров, управление надзорной деятельности и профилактической работы рекомендует: органам исполнительной власти Ханты-Мансийского автономного округа, органам местного самоуправления, а также юридическим лицам и индивидуальным предпринимателям обеспечивать соблюдение требований, норм и правил в области пожарной безопасности Российской Федерации.



